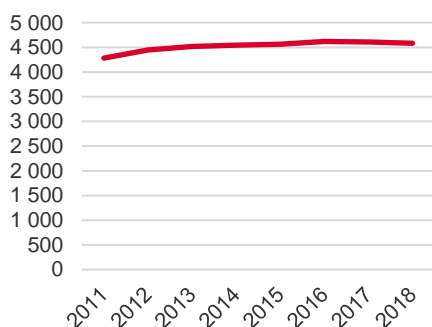




Antal boende i området 2018
4 586 personer

Befolkningsutveckling 2011-2018



Karta från Norrköpings kommun

Befolkning efter ålder och kön 2018

Ålder	Män	Kvinnor	Totalt	Andel (%)
0 år - 5 år	176	175	351	7,7
6 år - 15 år	238	245	483	10,5
16 år - 19 år	118	105	223	4,9
20 år - 24 år	200	223	423	9,2
25 år - 34 år	535	446	981	21,4
35 år - 54 år	520	545	1 065	23,2
55 år - 64 år	222	228	450	9,8
65 år - 79 år	198	237	435	9,5
80 år och äldre	61	114	175	3,8
Total folkmängd	2 268	2 318	4 586	100

Avser 31 dec 2018

Folkmängd år 2011-2018

År	Antal
2011	4 282
2012	4 450
2013	4 519
2014	4 541
2015	4 562
2016	4 620
2017	4 610
2018	4 586

Avser 31 dec respektive år

Antal hushåll i området

därav med hemmaboende barn

2 314 stycken

27,0 %

50

nyfödda år 2018

Antal flyttningar till och från området år 2018

Till/Från	In	Ut	Netto
Övriga områden inom Norrköping	576	633	-57
Övriga Sverige	231	266	-35
Utlandet	75	12	63
Summa	882	911	-29

Not: Netto är skillnaden mellan in- och utflyttning

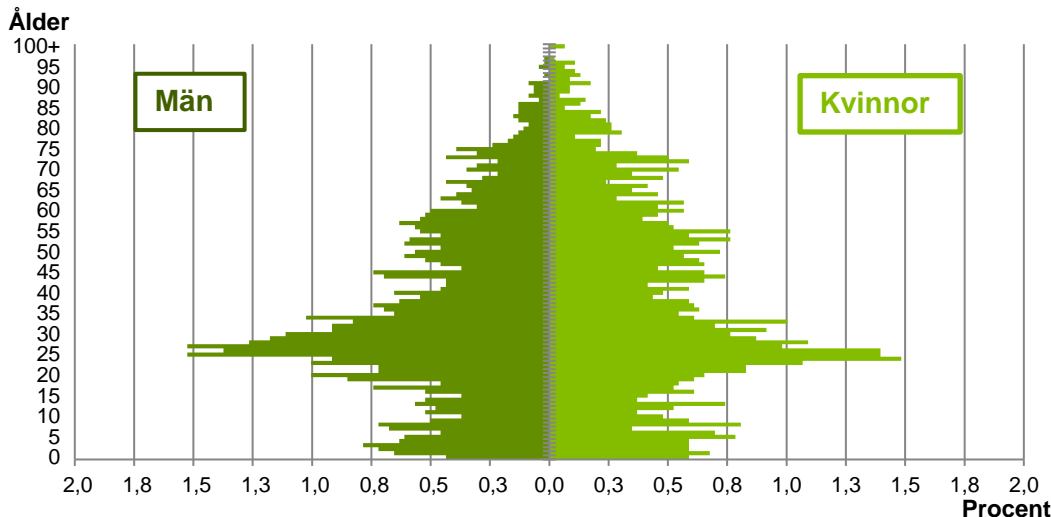
Antal arbetstillfällen inom området år 2017

1 218

Källa: Statistiska centralbyrån om inget annat anges

Not: ... innebär att uppgift inte kan lämnas på grund av få individer

Befolkningens köns- och åldersfördelning 2018

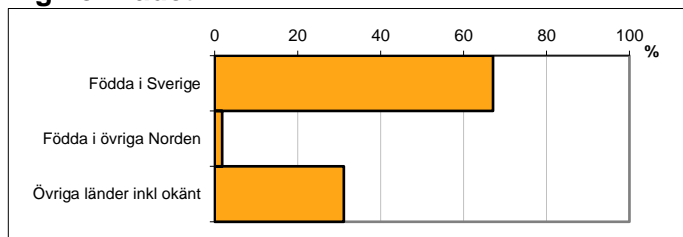


Avser 31 dec 2018

Registrerat födelseland för folkbokförd befolkning i området

Födelseland	Antal	Andel (%)
Födda i Sverige	3 077	67,1
Födda i övriga Norden	82	1,8
Övriga länder inkl okänt	1 427	31,1
Total	4 586	100

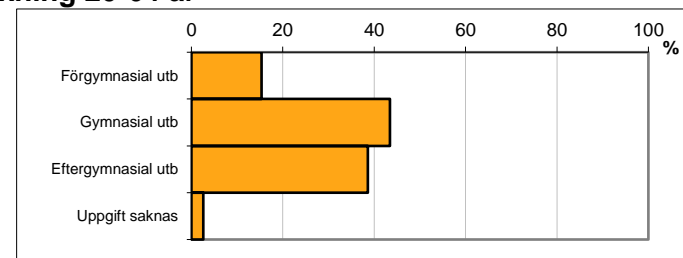
Avser 31 dec 2018



Högsta genomförda utbildningsnivån för befolkning 20-64 år

Högsta utbildning	Antal	Andel (%)
Förgymnasial utb	448	15,3
Gymnasial utb	1 268	43,4
Eftergymnasial utb	1 127	38,6
Uppgift saknas	76	2,6
Total	2 919	100


Avser 31 dec 2018



Antal och andel (%) av befolkning 20-64 år som förvärvsarbetar

Sysstelsättning	Antal	Andel (%)
Förvärvsarbetande män	1 076	72,4
Förvärvsarbetande kvinnor	958	65,9
Båda könen	2 034	69,2

Avser år 2017



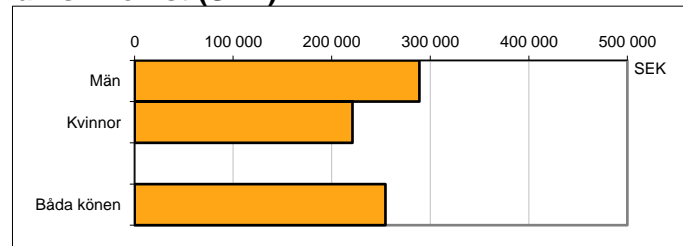
Befolkningen 20-64 år efter sammanräknad förvärvsinkomst (SEK)

Kön	Antal	Median
Män	1 487	289 000
Kvinnor	1 453	221 100
Båda könen	2 940	254 700

Avser år 2017

Medel för Norrköping, båda könen 301 200

Förvärvsinkomst:



Summan av inkomst av tjänst och inkomst av näringsverksamhet. Den sammanräknade förvärvsinkomsten består av de sammanlagda löpande skattepliktiga inkomsterna. I sammanräknad förvärvsinkomst ingår inte inkomst av kapital.

Källa: Statistiska centralbyrån om inget annat anges

Not: ... innebär att uppgift inte kan lämnas på grund av få individer