

Karta från Norrköpings kommun

Antal boende i området 2018 6 759 personer

Befolkning efter ålder och kön 2018

Ålder	Män	Kvinnor	Totalt	Andel (%)
0 år - 5 år	215	225	440	6,5
6 år - 15 år	222	201	423	6,3
16 år - 19 år	108	98	206	3,0
20 år - 24 år	303	333	636	9,4
25 år - 34 år	879	740	1 619	24,0
35 år - 54 år	765	707	1 472	21,8
55 år - 64 år	370	359	729	10,8
65 år - 79 år	431	491	922	13,6
80 år och äldre	120	192	312	4,6
Total folkmängd	3 413	3 346	6 759	100

Avser 31 dec 2018

Folkmängd 2011-2018

År	Antal
2011	6 050
2012	6 166
2013	6 195
2014	6 270
2015	6 471
2016	6 557
2017	6 652
2018	6 759

Avser 31 dec respektive år

Antal hushåll i området 3 614 stycken
därav med hemmaboende barn 20,8 %

Antal flyttningar till och från området år 2018

Till/Från	In	Ut	Netto
Övriga områden inom Norrköping	826	918	-92
Övriga Sverige	451	370	81
Utlandet	96	23	73
Summa	1 373	1 311	62

Not: Netto är skillnaden mellan in- och utflyttning

Källa: Statistiska centralbyrån om inget annat anges

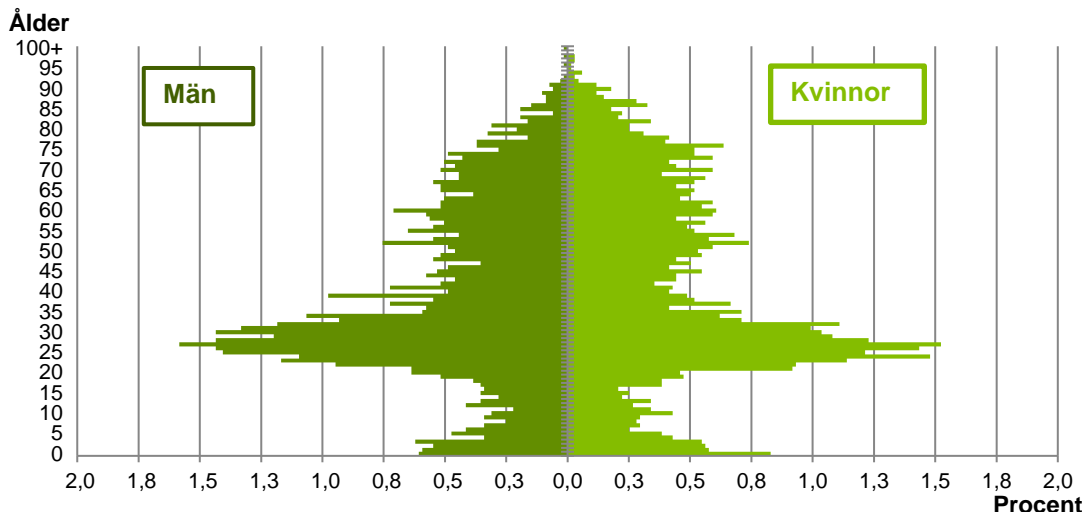
Not: ... innebär att uppgift inte kan lämnas på grund av få individer

102
nyfödda år 2018

Antal arbetstillfällen
inom området år 2017

3 014

Befolkningens köns- och åldersfördelning 2018



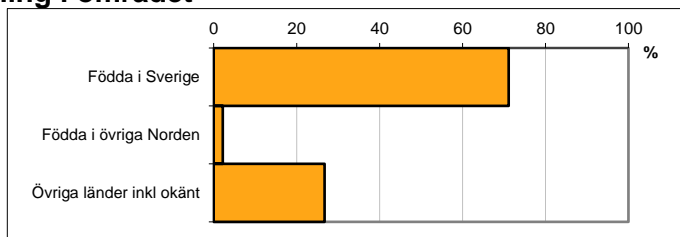
40,7
Medelåldern
år 2018

Avser 31 dec 2018

Registrerat födelseland för folkbokförd befolkning i området

Födelseland	Antal	Andel (%)
Födda i Sverige	4 805	71,1
Födda i övriga Norden	149	2,2
Övriga länder inkl okänt	1 805	26,7
Total	6 759	100

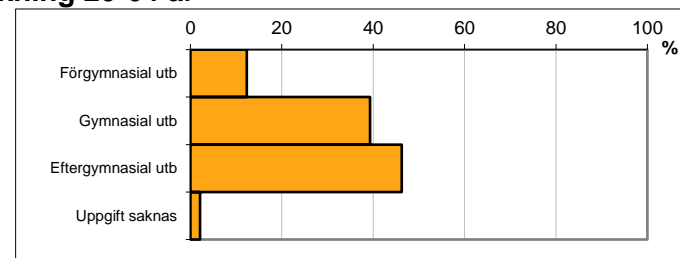
Avser 31 dec 2018



Högsta genomförda utbildningsnivån för befolkning 20-64 år

Högsta utbildning	Antal	Andel (%)
Förgymnasial utb	549	12,3
Gymnasial utb	1 750	39,3
Eftergymnasial utb	2 062	46,3
Uppgift saknas	95	2,1
Total	4 456	100


Avser 31 dec 2018



Antal och andel (%) av befolkning 20-64 år som förvärvsarbetar

Sysselsättning	Antal	Andel (%)
Förvärvsarbetande män	1 698	74,9
Förvärvsarbetande kvinnor	1 489	69,8
Båda könen	3 187	72,4

Avser år 2017



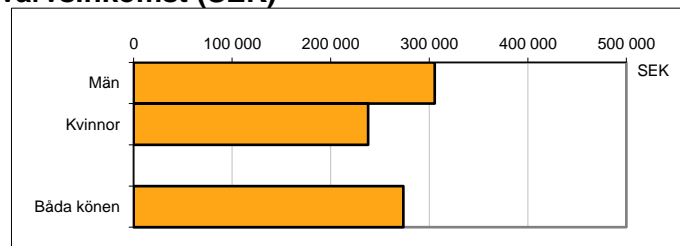
Befolkningen 20-64 år efter sammanräknad förvärvsinkomst (SEK)

Kön	Antal	Median
Män	2 267	305 400
Kvinnor	2 134	238 100
Båda könen	4 401	273 700

Avser år 2017

Medel för Norrköping, båda könen	301 200
----------------------------------	---------

Förvärvsinkomst:



Summan av inkomst av tjänst och inkomst av näringsverksamhet. Den sammanräknade förvärvsinkomsten består av de sammanlagda löpande skattepliktiga inkomsterna. I sammanräknad förvärvsinkomst ingår inte inkomst av kapital.

Källa: Statistiska centralbyrån om inget annat anges

Not: ... innebär att uppgift inte kan lämnas på grund av få individer