



Antal boende i området 2018
8 personer

Karta från Norrköpings kommun

Befolkning efter ålder och kön 2018

Ålder	Män	Kvinnor	Totalt	Andel (%)
0 år - 5 år	0	0	0	0,0
6 år - 15 år	0	0	0	0,0
16 år - 19 år	0	0	0	0,0
20 år - 24 år
25 år - 34 år
35 år - 54 år
55 år - 64 år
65 år - 79 år	0	0	0	0,0
80 år och äldre	0	0	0	0,0
Total folkmängd	8	100

Avser 31 dec 2018

Antal hushåll i området ... stycken
därav med hemmaboende barn ... %

Antal flyttningar till och från området år 2018

Till/Från	In	Ut	Netto
Övriga områden inom Norrköping
Övriga Sverige
Utlandet
Summa	4	6	-2

Not: Netto är skillnaden mellan in- och utflyttning

Källa: Statistiska centralbyrån om inget annat anges

Not: ... innebär att uppgift inte kan lämnas på grund av få individer

Folkmängd 2011-2018

År	Antal
2011	10
2012	9
2013	10
2014	9
2015	16
2016	12
2017	10
2018	8

Avser 31 dec respektive år

...
nyfödda år 2018

Antal arbetstillfällen inom området år 2017

2 675

Befolkningens köns- och åldersfördelning 2018

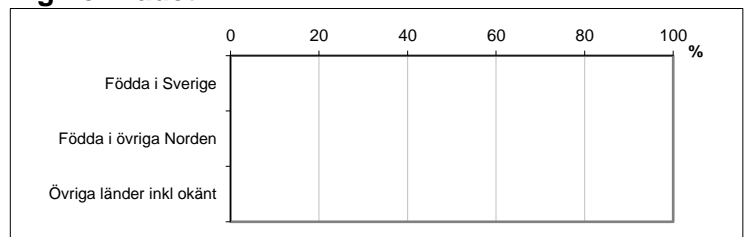
Befolkningspyramid kan inte visas på grund av att det bor få personer i området.

43,6
Medelåldern
år 2018

Registrerat födelseland för folkbokförd befolkning i området

Födelseland	Antal	Andel (%)
Födda i Sverige
Födda i övriga Norden
Övriga länder inkl okänt
Total	8	100

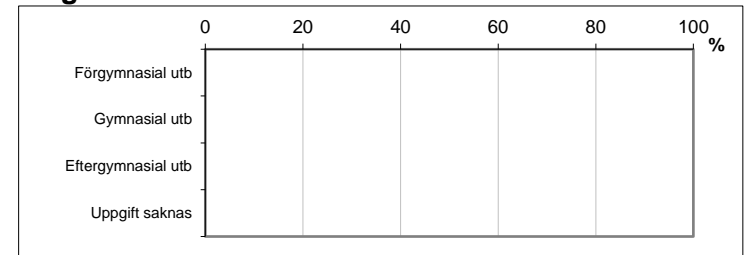
Avser 31 dec 2018



Högsta genomförda utbildningsnivån för befolkning 20-64 år

Högsta utbildning	Antal	Andel (%)
Förgymnasial utb
Gymnasial utb
Eftergymnasial utb
Uppgift saknas
Total	8	100

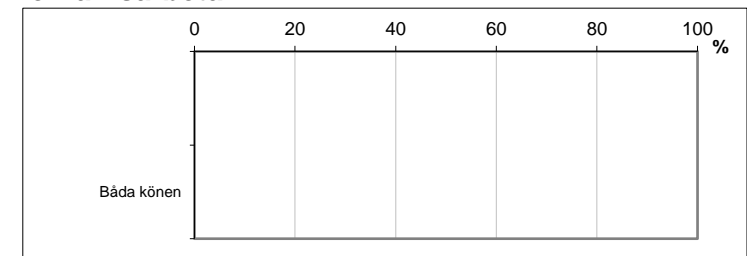
Avser 31 dec 2018



Antal och andel (%) av befolkning 20-64 år som förvärvsarbetar

Sysselsättning	Antal	Andel (%)
Förvärvsarbetande män
Förvärvsarbetande kvinnor
Båda könen

Avser år 2017




Befolkningen 20-64 år efter sammanräknad förvärvsinkomst (SEK)

Kön	Antal	Median
Män
Kvinnor
Båda könen

Avser år 2017

Medel för Norrköping, båda könen	301 200
----------------------------------	---------

Förvärvsinkomst:



Summan av inkomst av tjänst och inkomst av näringsverksamhet. Den sammanräknade förvärvsinkomsten består av de sammanlagda löpande skattepliktiga inkomsterna. I sammanräknad förvärvsinkomst ingår inte inkomst av kapital.

Källa: Statistiska centralbyrån om inget annat anges

Not: ... innebär att uppgift inte kan lämnas på grund av få individer