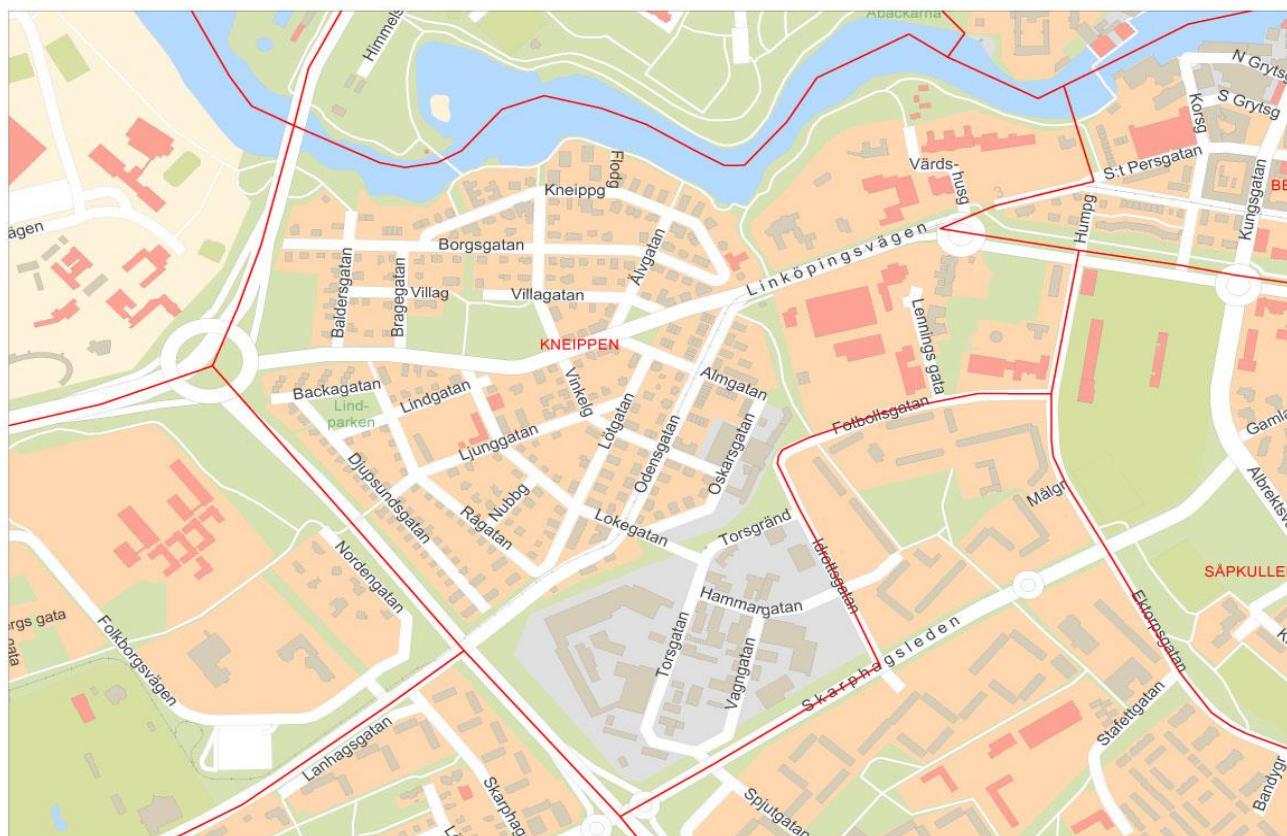


Områdeskod (NYKO) 411



Karta från Norrköpings kommun

Antal boende i området 2018 **2 300 personer****25** nyfödda år 2018**Befolkning efter ålder och kön 2018**

Ålder	Män	Kvinnor	Totalt	Andel (%)
0 år - 5 år	73	74	147	6,4
6 år - 15 år	122	96	218	9,5
16 år - 19 år	54	41	95	4,1
20 år - 24 år	77	99	176	7,7
25 år - 34 år	170	178	348	15,1
35 år - 54 år	288	296	584	25,4
55 år - 64 år	124	127	251	10,9
65 år - 79 år	165	197	362	15,7
80 år och äldre	45	74	119	5,2
Total folkmängd	1 118	1 182	2 300	100

Avser 31 dec 2018

Folkmängd 2011-2018

År	Antal
2011	2 055
2012	2 018
2013	2 031
2014	2 024
2015	2 046
2016	2 364
2017	2 306
2018	2 300

Avser 31 dec respektive år

Antal hushåll i området**1 141 stycken**

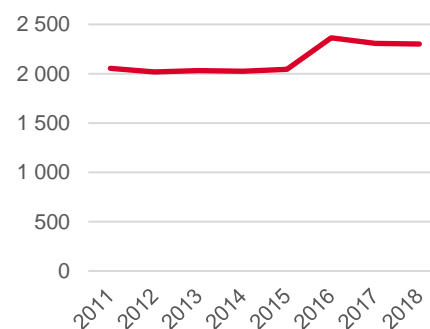
därav med hemmaboende barn

27,3 %

Antal flyttningar till och från området år 2018

Till/Från	In	Ut	Netto
Övriga områden inom Norrköping	277	268	9
Övriga Sverige	96	123	-27
Utlandet	20	11	9
Summa	393	402	-9

Not: Netto är skillnaden mellan in- och utflyttning

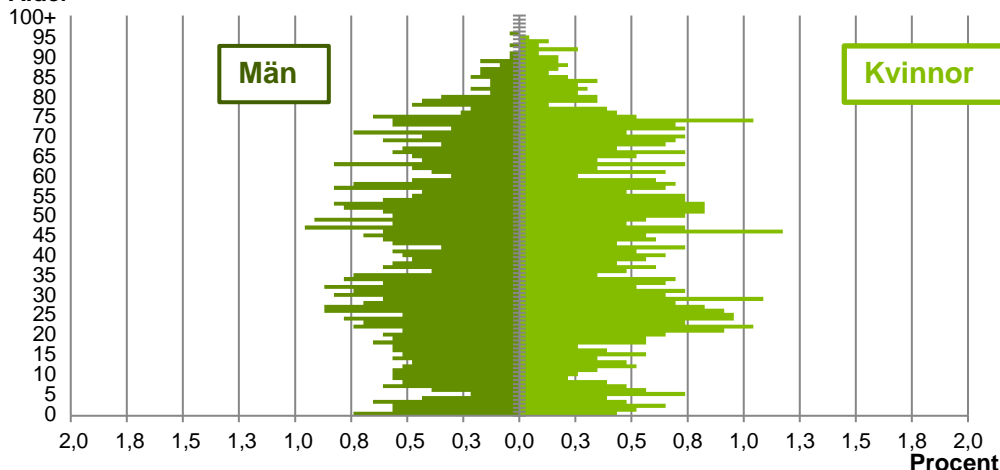
Befolkningsutveckling 2011-2018

Källa: Statistiska centralbyrån om inget annat anges

Not: ... innebär att uppgift inte kan lämnas på grund av få individer

Befolkningens köns- och åldersfördelning 2018

Ålder



42,2
Medelåldern
år 2018

Antal arbetstillfällen
inom området år 2017

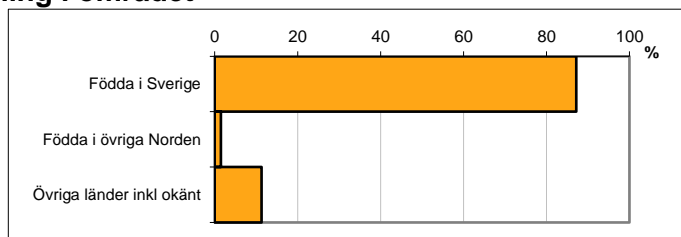
2 020

Avser 31 dec 2018

Registrerat födelseland för folkbokförd befolkning i området

Födelseland	Antal	Andel (%)
Födda i Sverige	2 005	87,2
Födda i övriga Norden	35	1,5
Övriga länder inkl okänt	260	11,3
Total	2 300	100

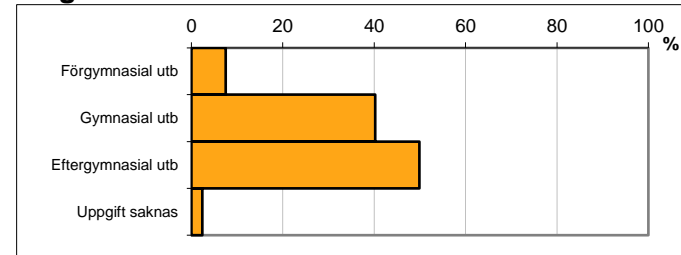
Avser 31 dec 2018



Högsta genomförda utbildningsnivån för befolkning 20-64 år

Högsta utbildning	Antal	Andel (%)
Förgymnasial utb	102	7,5
Gymnasial utb	547	40,3
Eftergymnasial utb	678	49,9
Uppgift saknas	32	2,4
Total	1 359	100

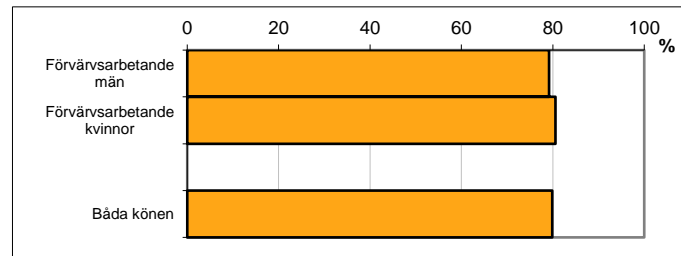
Avser 31 dec 2018



Antal och andel (%) av befolkning 20-64 år som förvärsarbetar

Sysselsättning	Antal	Andel (%)
Förvärsarbetande män	529	79,2
Förvärsarbetande kvinnor	566	80,6
Båda könen	1 095	79,9

Avser år 2017

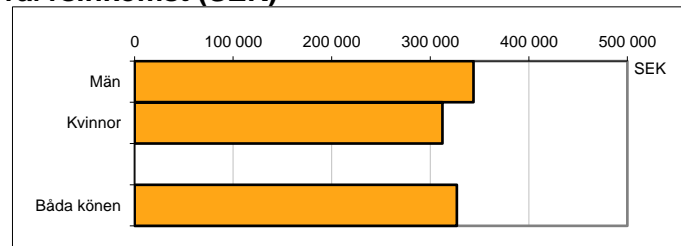


Befolkningen 20-64 år efter sammanräknad förvärsinkomst (SEK)

Kön	Antal	Median
Män	668	344 000
Kvinnor	702	312 400
Båda könen	1 370	327 100

Avser år 2017

Förvärsinkomst:



Summan av inkomst av tjänst och inkomst av näringsverksamhet. Den sammanräknade förvärsinkomsten består av de sammanlagda löpande skattepliktiga inkomsterna. I sammanräknad förvärsinkomst ingår inte inkomst av kapital.

Källa: Statistiska centralbyrån om inget annat anges

Not: ... innebär att uppgift inte kan lämnas på grund av få individer