



Karta från Norrköpings kommun

Antal boende i området 2018 **5 620 personer**

59 nyfödda år 2018

Befolkning efter ålder och kön 2018

Folkmängd 2011-2018

Ålder	Män	Kvinnor	Totalt	Andel (%)
0 år - 5 år	253	230	483	8,6
6 år - 15 år	493	484	977	17,4
16 år - 19 år	185	180	365	6,5
20 år - 24 år	171	130	301	5,4
25 år - 34 år	318	369	687	12,2
35 år - 54 år	703	756	1 459	26,0
55 år - 64 år	281	276	557	9,9
65 år - 79 år	317	333	650	11,6
80 år och äldre	50	91	141	2,5
Total folkmängd	2 771	2 849	5 620	100

År	Antal
2011	4 980
2012	5 031
2013	5 182
2014	5 282
2015	5 523
2016	5 588
2017	5 706
2018	5 620

Avser 31 dec respektive år

Avser 31 dec 2018

Antal hushåll i området

2 023 stycken

däruv med hemmaboende barn

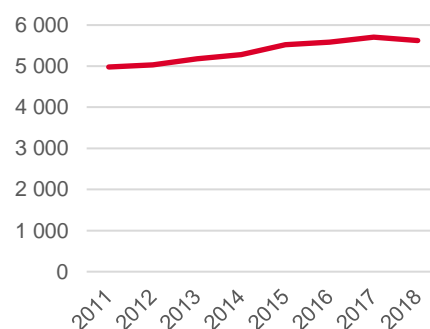
49,9 %

Antal flyttningar till och från området år 2018

Till/Från	In	Ut	Netto
Övriga områden inom Norrköping	420	510	-90
Övriga Sverige	149	210	-61
Utlandet	61	24	37
Summa	630	744	-114

Not: Netto är skillnaden mellan in- och utflyttning

Befolkningsutveckling 2011-2018

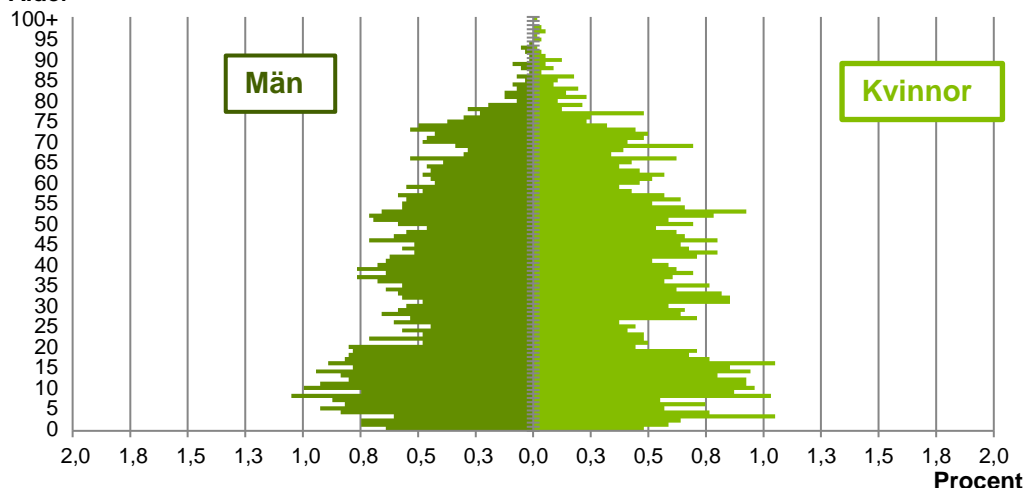


Källa: Statistiska centralbyrån om inget annat anges

Not: ... innebär att uppgift inte kan lämnas på grund av få individer

Befolkningens köns- och åldersfördelning 2018

Ålder



36,3
Medelåldern
år 2018

Antal arbetstillfällen
inom området år 2017

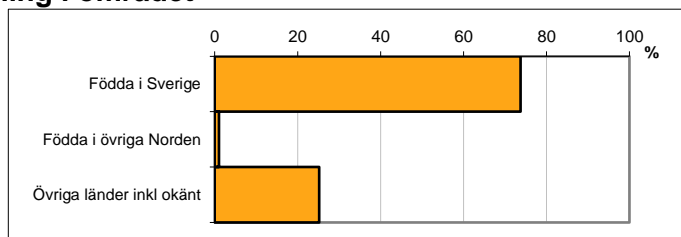
1 620

Avser 31 dec 2018

Registrerat födelseland för folkbokförd befolkning i området

Födelseland	Antal	Andel (%)
Födda i Sverige	4 144	73,7
Födda i övriga Norden	59	1,0
Övriga länder inkl okänt	1 417	25,2
Total	5 620	100

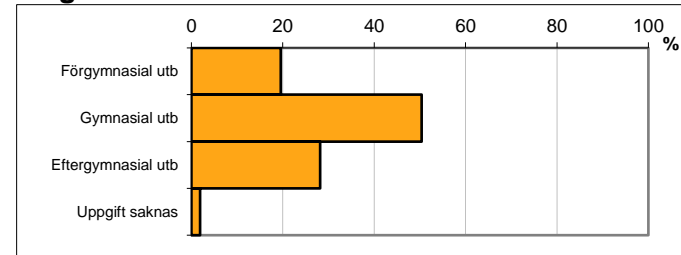
Avser 31 dec 2018



Högsta genomförda utbildningsnivån för befolkning 20-64 år

Högsta utbildning	Antal	Andel (%)
Förgymnasial utb	588	19,6
Gymnasial utb	1 513	50,4
Eftergymnasial utb	846	28,2
Uppgift saknas	57	1,9
Total	3 004	100

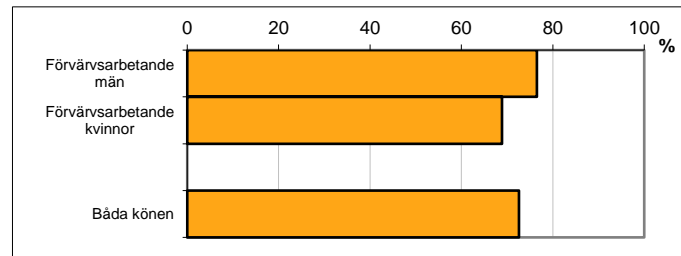
Avser 31 dec 2018



Antal och andel (%) av befolkning 20-64 år som förvärsarbetar

Sysselsättning	Antal	Andel (%)
Förvärsarbetande män	1 147	76,5
Förvärsarbetande kvinnor	1 080	68,9
Båda könen	2 227	72,6

Avser år 2017



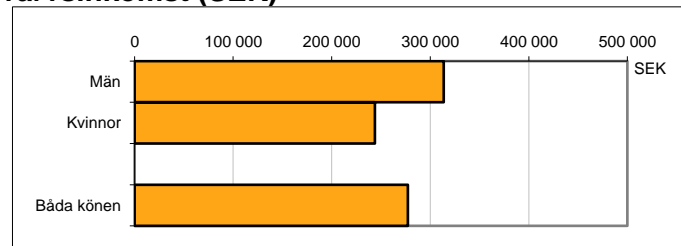
Befolkningen 20-64 år efter sammanräknad förvärsinkomst (SEK)

Kön	Antal	Median
Män	1 500	313 700
Kvinnor	1 568	243 700
Båda könen	3 068	277 400

Avser år 2017

Medel för Norrköping, båda könen	301 200
----------------------------------	---------

Förvärsinkomst:



Summan av inkomst av tjänst och inkomst av näringsverksamhet. Den sammanräknade förvärsinkomsten består av de sammanlagda löpande skattepliktiga inkomsterna. I sammanräknad förvärsinkomst ingår inte inkomst av kapital.

Källa: Statistiska centralbyrån om inget annat anges

Not: ... innebär att uppgift inte kan lämnas på grund av få individer