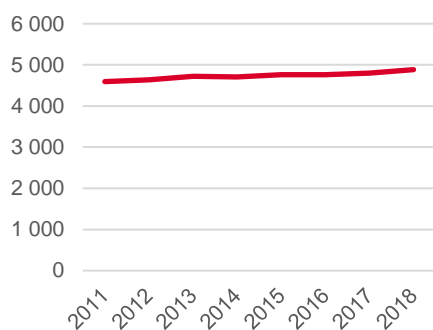


Områdeskod (NYKO) 422

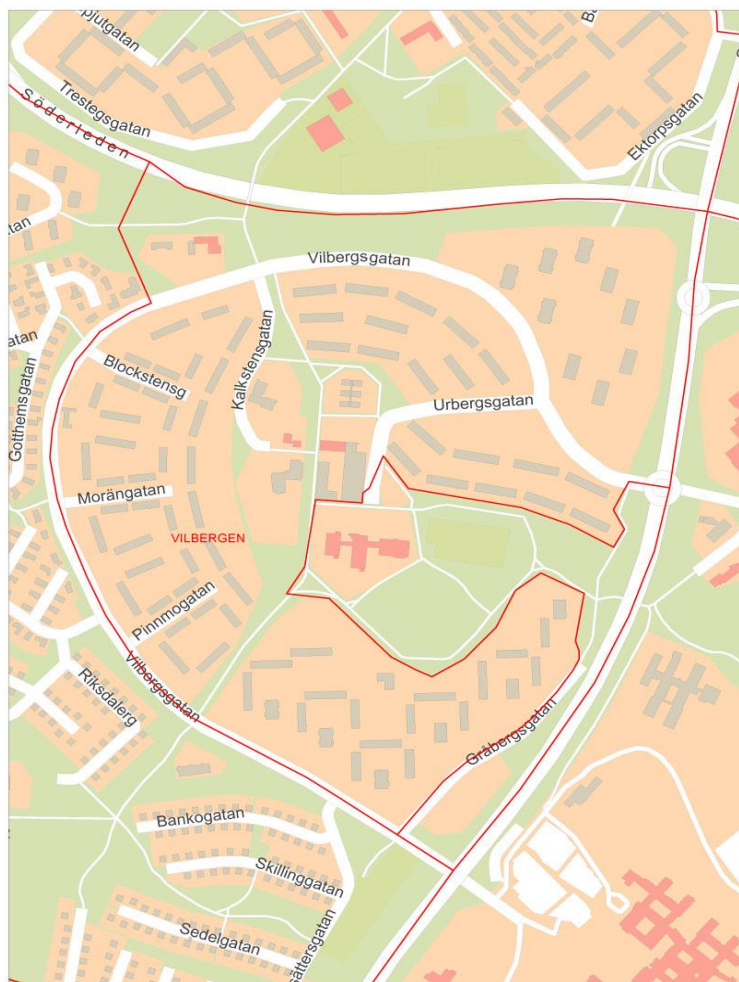
## Antal boende i området 2018

4 884 personer

## Befolkningsutveckling 2011-2018



Karta från Norrköpings kommun



## Befolkning efter ålder och kön 2018

Ålder	Män	Kvinnor	Totalt	Andel (%)
0 år - 5 år	176	144	320	6,6
6 år - 15 år	202	193	395	8,1
16 år - 19 år	50	64	114	2,3
20 år - 24 år	107	112	219	4,5
25 år - 34 år	332	305	637	13,0
35 år - 54 år	469	458	927	19,0
55 år - 64 år	246	282	528	10,8
65 år - 79 år	482	657	1 139	23,3
80 år och äldre	238	367	605	12,4
Total folkmängd	2 302	2 582	4 884	100

Avser 31 dec 2018

## Folkmängd år 2011-2018

År	Antal
2011	4 593
2012	4 639
2013	4 723
2014	4 709
2015	4 763
2016	4 761
2017	4 801
2018	4 884

Avser 31 dec respektive år

## Antal hushåll i området

2 672 stycken

därav med hemmaboende barn

23,0 %

## Antal flyttningar till och från området år 2018

Till/Från	In	Ut	Netto
Övriga områden inom Norrköping	436	338	98
Övriga Sverige	101	104	-3
Utlandet	21	11	10
Summa	558	453	105

Not: Netto är skillnaden mellan in- och utflyttning

63

nyfödda år 2018

Antal arbetstillfällen  
inom området år 2017

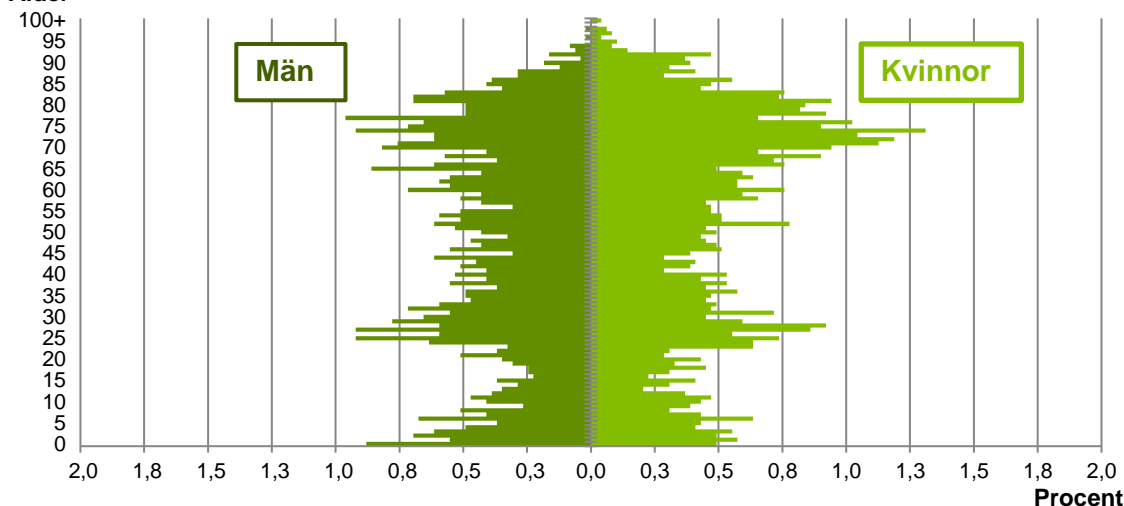
366

Källa: Statistiska centralbyrån om inget annat anges

Not: ... innebär att uppgift inte kan lämnas på grund av få individer

## Befolkningens köns- och åldersfördelning 2018

## Ålder



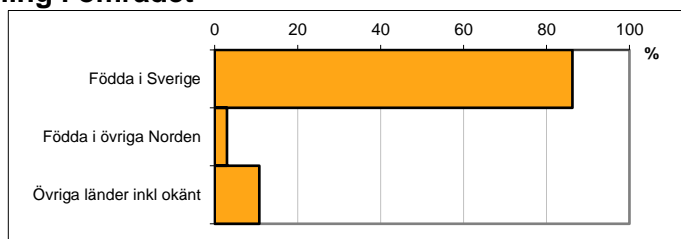
**49,0**  
Medelåldern  
år 2018

Avser 31 dec 2018

## Registrerat födelseland för folkbokförd befolkning i området

Födelseland	Antal	Andel (%)
Födda i Sverige	4 214	86,3
Födda i övriga Norden	145	3,0
Övriga länder inkl okänt	525	10,7
Total	4 884	100

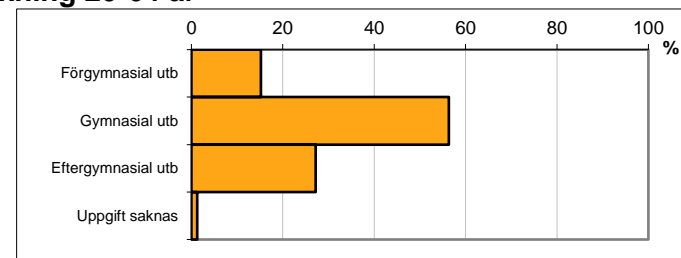
Avser 31 dec 2018



## Högsta genomförda utbildningsnivån för befolkning 20-64 år

Högsta utbildning	Antal	Andel (%)
Förgymnasial utb	351	15,2
Gymnasial utb	1 302	56,3
Eftergymnasial utb	628	27,2
Uppgift saknas	30	1,3
Total	2 311	100


Avser 31 dec 2018



## Antal och andel (%) av befolkning 20-64 år som förvärvsarbetar

Sysselsättning	Antal	Andel (%)
Förvärvsarbetande män	876	77,5
Förvärvsarbetande kvinnor	841	74,1
Båda könen	1 717	75,8

Avser år 2017



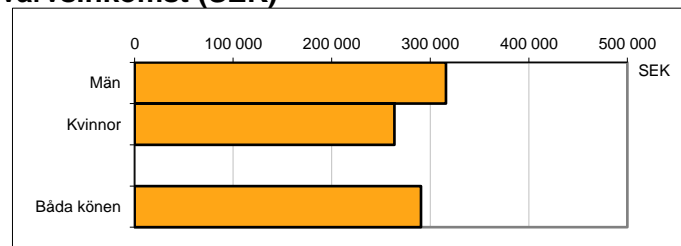
## Befolkningen 20-64 år efter sammanräknad förvärvsinkomst (SEK)

Kön	Antal	Median
Män	1 131	315 900
Kvinnor	1 135	263 500
Båda könen	2 266	290 600

Avser år 2017

Medel för Norrköping, båda könen 301 200

Förvärvsinkomst:



Summan av inkomst av tjänst och inkomst av näringsverksamhet. Den sammanräknade förvärvsinkomsten består av de sammanlagda löpande skattepliktiga inkomsterna. I sammanräknad förvärvsinkomst ingår inte inkomst av kapital.

Källa: Statistiska centralbyrån om inget annat anges

Not: ... innebär att uppgift inte kan lämnas på grund av få individer