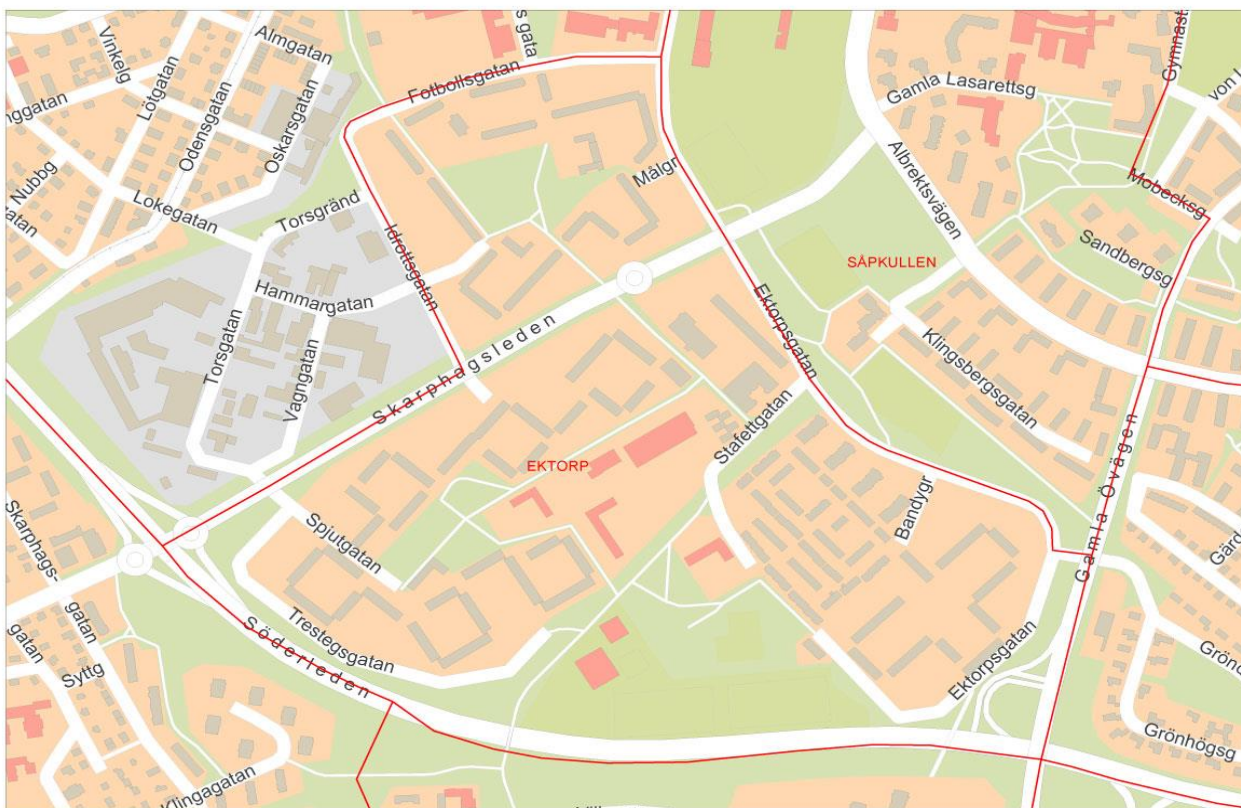


Områdeskod (NYKO) 421



Antal boende i området 2018

4 175 personer

Karta från Norrköpings kommun

## Befolkning efter ålder och kön 2018

Ålder	Män	Kvinnor	Totalt	Andel (%)
0 år - 5 år	162	158	320	7,7
6 år - 15 år	296	243	539	12,9
16 år - 19 år	107	96	203	4,9
20 år - 24 år	124	100	224	5,4
25 år - 34 år	283	283	566	13,6
35 år - 54 år	499	494	993	23,8
55 år - 64 år	222	231	453	10,9
65 år - 79 år	284	363	647	15,5
80 år och äldre	98	132	230	5,5
Total folkmängd	2 075	2 100	4 175	100

Avser 31 dec 2018

## Folkmängd 2011-2018

År	Antal
2011	4 109
2012	4 201
2013	4 272
2014	4 300
2015	4 331
2016	4 499
2017	4 359
2018	4 175

Avser 31 dec respektive år

Antal hushåll i området

1 928 stycken

därav med hemmaboende barn

32,8 %

64  
nyfödda år 2018

## Antal flyttningar till och från området år 2018

Till/Från	In	Ut	Netto
Övriga områden inom Norrköping	328	478	-150
Övriga Sverige	87	177	-90
Utlandet	33	8	25
Summa	448	663	-215

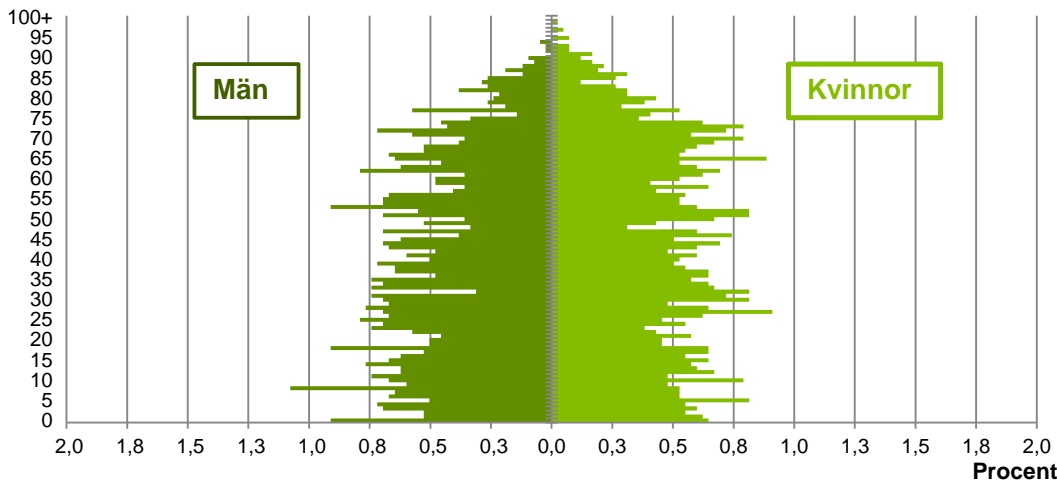
Not: Netto är skillnaden mellan in- och utflyttning

Antal arbetstillfällen  
inom området år 2017

332

## Befolkningens köns- och åldersfördelning 2018

## Ålder

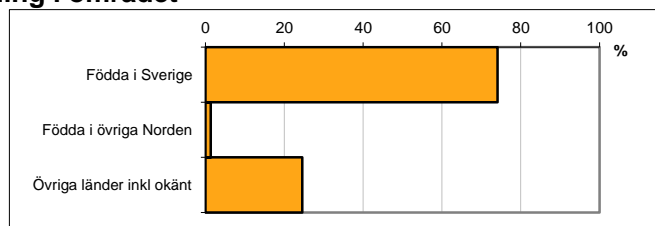


Avser 31 dec 2018

## Registrerat födelse land för folkbokförd befolkning i området

Födelse land	Antal	Andel (%)
Födda i Sverige	3 093	74,1
Födda i övriga Norden	57	1,4
Övriga länder inkl okänt	1 025	24,6
Total	4 175	100

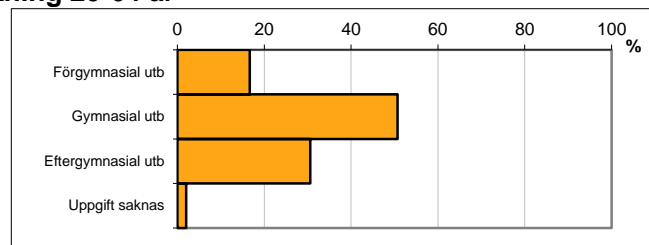
Avser 31 dec 2018



## Högsta genomförda utbildningsnivån för befolkning 20-64 år

Högsta utbildning	Antal	Andel (%)
Förgymnasial utb	372	16,6
Gymnasial utb	1 134	50,7
Eftergymnasial utb	685	30,6
Uppgift saknas	45	2,0
Total	2 236	100


Avser 31 dec 2018



## Antal och andel (%) av befolkning 20-64 år som förvärvsarbetar

Sysselsättning	Antal	Andel (%)
Förvärvsarbetande män	878	73,4
Förvärvsarbetande kvinnor	810	68,5
Båda könen	1 688	71,0

Avser år 2017



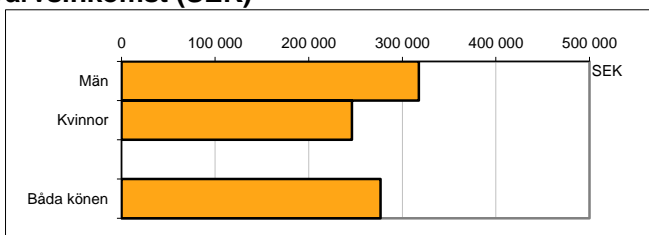
## Befolkningen 20-64 år efter sammanräknad förvärvsinkomst (SEK)

Kön	Antal	Median
Män	1 197	317 800
Kvinnor	1 182	246 200
Båda könen	2 379	276 700

Avser år 2017

Medel för Norrköping, båda könen	301 200
----------------------------------	---------

Förvärvsinkomst:



Summan av inkomst av tjänst och inkomst av näringsverksamhet. Den sammanräknade förvärvsinkomsten består av de sammanlagda löpande skattepliktiga inkomsterna. I sammanräknad förvärvsinkomst ingår inte inkomst av kapital.