

Antal boende i området 2018 **2 678 personer**

Karta från Norrköpings kommun

Befolkning efter ålder och kön 2018

Folkmängd 2011-2018

Ålder	Män	Kvinnor	Totalt	Andel (%)
0 år - 5 år	82	82	164	6,1
6 år - 15 år	141	168	309	11,5
16 år - 19 år	66	58	124	4,6
20 år - 24 år	60	54	114	4,3
25 år - 34 år	153	139	292	10,9
35 år - 54 år	392	349	741	27,7
55 år - 64 år	243	219	462	17,3
65 år - 79 år	211	183	394	14,7
80 år och äldre	39	39	78	2,9
Total folkmängd	1 387	1 291	2 678	100

År	Antal
2011	2 582
2012	2 586
2013	2 614
2014	2 618
2015	2 657
2016	2 638
2017	2 660
2018	2 678

Avser 31 dec respektive år

Avser 31 dec 2018

Antal hushåll i området

1 093 stycken

därav med hemmaboende barn

36,7 %

25
nyfödda år 2018

Antal flyttningar till och från området år 2018

Till/Från	In	Ut	Netto
Övriga områden inom Norrköping	118	100	18
Övriga Sverige	57	90	-33
Utlandet	22	4	18
Summa	197	194	3

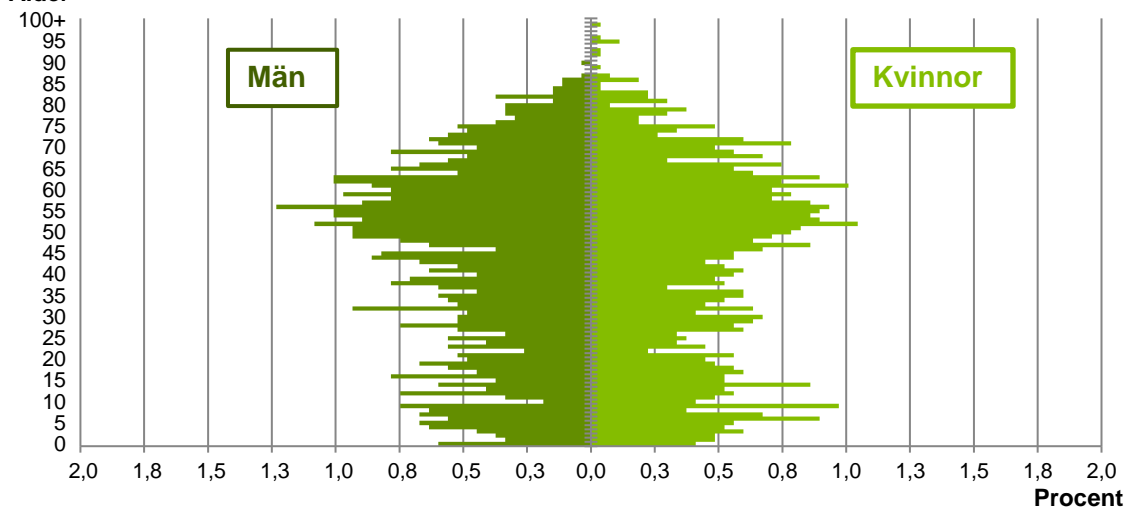
Not: Netto är skillnaden mellan in- och utflyttning

Antal arbetstillfällen
inom området år 2017

404

Befolkningens köns- och åldersfördelning 2018

Ålder

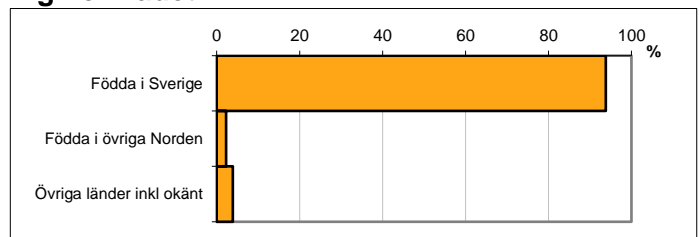


Avser 31 dec 2018

Registrerat födelse land för folkbokförd befolkning i området

Födelse land	Antal	Andel (%)
Födda i Sverige	2 512	93,8
Födda i övriga Norden	61	2,3
Övriga länder inkl okänt	105	3,9
Total	2 678	100

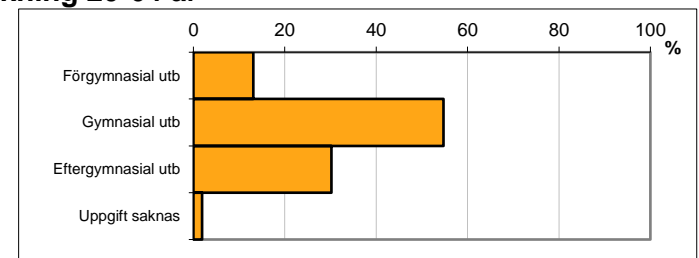
Avser 31 dec 2018



Högsta genomförda utbildningsnivån för befolkning 20-64 år

Högsta utbildning	Antal	Andel (%)
Förgymnasial utb	211	13,1
Gymnasial utb	881	54,8
Eftergymnasial utb	486	30,2
Uppgift saknas	31	1,9
Total	1 609	100

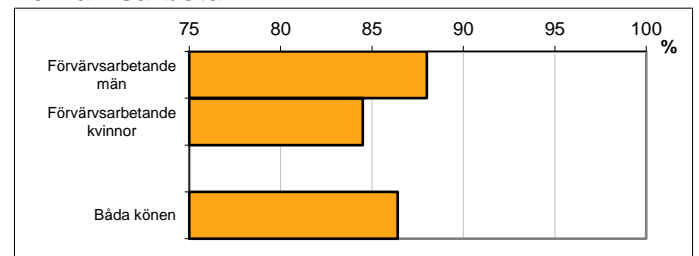
Avser 31 dec 2018



Antal och andel (%) av befolkning 20-64 år som förvärsarbetar

Systemättning	Antal	Andel (%)
Förvärsarbetande män	741	88,0
Förvärsarbetande kvinnor	640	84,5
Båda könen	1 381	86,4

Avser år 2017



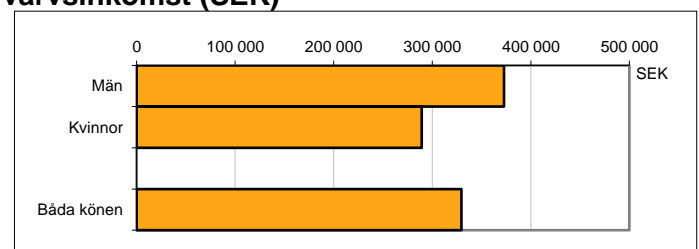
Befolkningen 20-64 år efter sammanräknad förvärsinkomst (SEK)

Kön	Antal	Median
Män	842	372 800
Kvinnor	757	289 200
Båda könen	1 599	329 600

Avser år 2017

Medel för Norrköping, båda könen	301 200
----------------------------------	---------

Förvärsinkomst:



Summan av inkomst av tjänst och inkomst av näringsverksamhet. Den sammanräknade förvärsinkomsten består av de sammanlagda löpande skattepliktiga inkomsterna. I sammanräknad förvärsinkomst ingår inte inkomst av kapital.

Källa: Statistiska centralbyrån om inget annat anges

Not: ... innebär att uppgift inte kan lämnas på grund av få individer