

Antal boende i området 2018 **3 271 personer**

Karta från Norrköpings kommun

Befolkning efter ålder och kön 2018

Ålder	Män	Kvinnor	Totalt	Andel (%)
0 år - 5 år	91	76	167	5,1
6 år - 15 år	197	189	386	11,8
16 år - 19 år	72	70	142	4,3
20 år - 24 år	82	62	144	4,4
25 år - 34 år	188	150	338	10,3
35 år - 54 år	403	389	792	24,2
55 år - 64 år	208	218	426	13,0
65 år - 79 år	305	331	636	19,4
80 år och äldre	99	141	240	7,3
Total folkmängd	1 645	1 626	3 271	100

Avser 31 dec 2018

Folkmängd 2011-2018

År	Antal
2011	3 162
2012	3 188
2013	3 201
2014	3 195
2015	3 167
2016	3 201
2017	3 211
2018	3 271

Avser 31 dec respektive år

Antal hushåll i området

1 529 stycken

därav med hemmaboende barn

28,6 %

31
nyfödda år 2018

Antal flyttningar till och från området år 2018

Till/Från	In	Ut	Netto
Övriga områden inom Norrköping	268	196	72
Övriga Sverige	44	64	-20
Utlandet	16	4	12
Summa	328	264	64

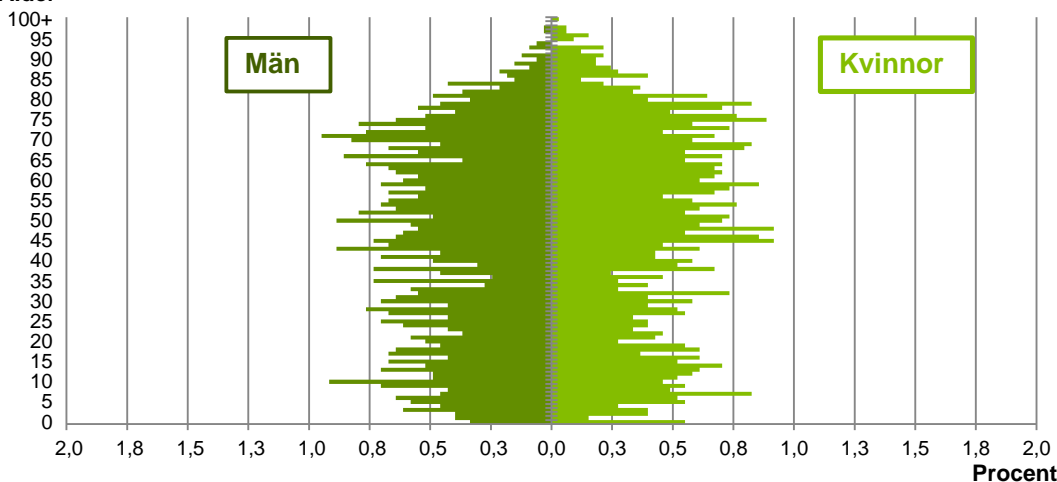
Not: Netto är skillnaden mellan in- och utflyttning

Antal arbetstillfällen
inom området år 2017

535

Befolkningens köns- och åldersfördelning 2018

Ålder



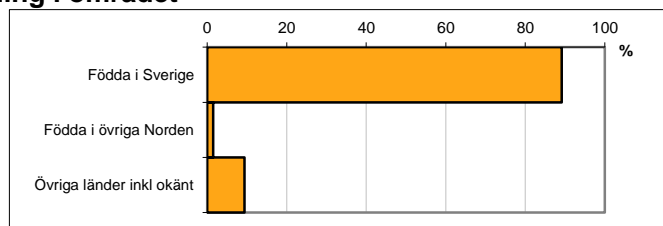
45,7
Medelåldern
år 2018

Avser 31 dec 2018

Registrerat födelseland för folkbokförd befolkning i området

Födelseland	Antal	Andel (%)
Födda i Sverige	2 917	89,2
Födda i övriga Norden	48	1,5
Övriga länder inkl okänt	306	9,4
Total	3 271	100

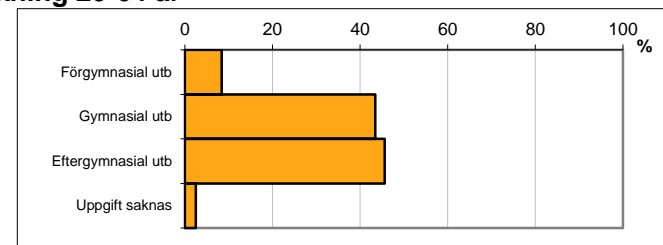
Avser 31 dec 2018



Högsta genomförda utbildningsnivån för befolkning 20-64 år

Högsta utbildning	Antal	Andel (%)
Förgymnasial utb	143	8,4
Gymnasial utb	739	43,5
Eftergymnasial utb	776	45,6
Uppgift saknas	42	2,5
Total	1 700	100


Avser 31 dec 2018



Antal och andel (%) av befolkning 20-64 år som förvärvsarbetar

Sysselsättning	Antal	Andel (%)
Förvärvsarbetande män	711	81,6
Förvärvsarbetande kvinnor	675	82,5
Båda könen	1 386	82,1

Avser år 2017



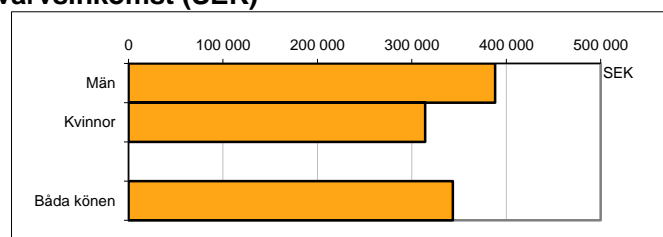
Befolkningen 20-64 år efter sammanräknad förvärvsinkomst (SEK)

Kön	Antal	Median
Män	871	388 200
Kvinnor	818	314 000
Båda könen	1 689	343 300

Avser år 2017

Medel för Norrköping, båda könen

Förvärvsinkomst:



Summan av inkomst av tjänst och inkomst av näringsverksamhet. Den sammanräknade förvärvsinkomsten består av de sammanlagda löpande skattepliktiga inkomsterna. I sammanräknad förvärvsinkomst ingår inte inkomst av kapital.