



Karta från Norrköpings kommun

Antal boende i området 2018 **5 539 personer**

55 nyfödda år 2018

Befolkning efter ålder och kön 2018

Ålder	Män	Kvinnor	Totalt	Andel (%)
0 år - 5 år	235	200	435	7,9
6 år - 15 år	316	309	625	11,3
16 år - 19 år	110	113	223	4,0
20 år - 24 år	99	79	178	3,2
25 år - 34 år	299	308	607	11,0
35 år - 54 år	747	721	1 468	26,5
55 år - 64 år	424	408	832	15,0
65 år - 79 år	547	450	997	18,0
80 år och äldre	81	93	174	3,1
Total folkmängd	2 858	2 681	5 539	100

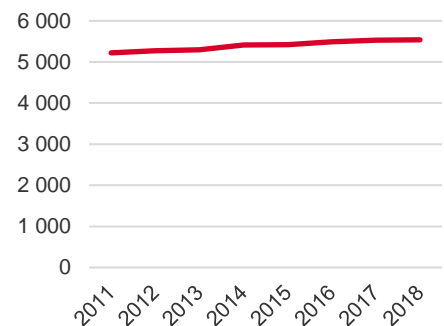
Avser 31 dec 2018

Folkmängd 2011-2018

År	Antal
2011	5 222
2012	5 277
2013	5 293
2014	5 414
2015	5 423
2016	5 494
2017	5 530
2018	5 539

Avser 31 dec respektive år

Befolkningsutveckling 2011-2018



Antal hushåll i området

2 267 stycken

därav med hemmaboende barn

36,7 %

Antal flyttningar till och från området år 2018

Till/Från	In	Ut	Netto
Övriga områden inom Norrköping	285	239	46
Övriga Sverige	137	144	-7
Utlandet	19	6	13
Summa	441	389	52

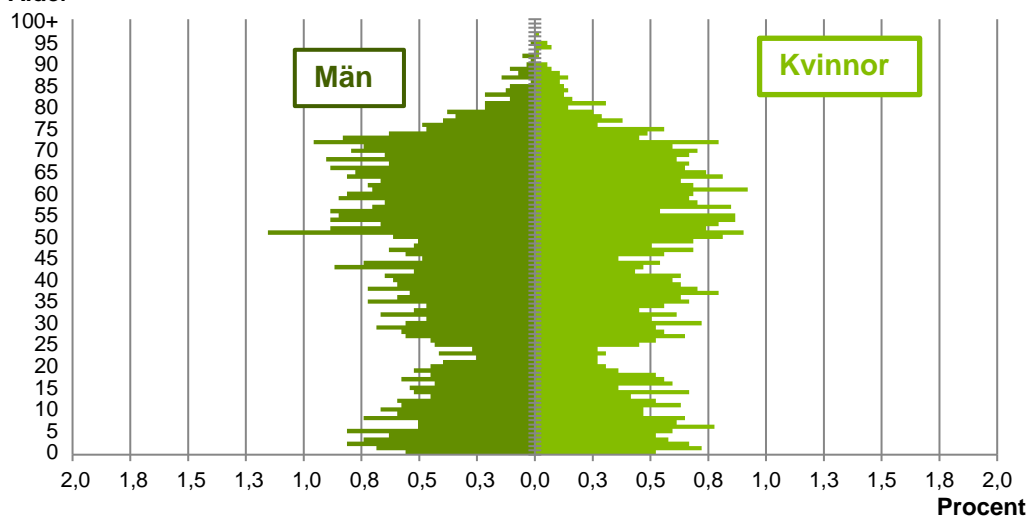
Not: Netto är skillnaden mellan in- och utflyttning

Källa: Statistiska centralbyrån om inget annat anges

Not: ... innebär att uppgift inte kan lämnas på grund av få individer

Befolkningens köns- och åldersfördelning 2018

Ålder



42,8
Medelåldern
år 2018

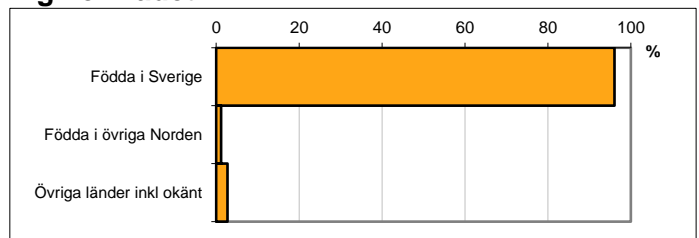
Antal arbetstillfällen
inom området år 2017
1 124

Avser 31 dec 2018

Registrerat födelseland för folkbokförd befolkning i området

Födelseland	Antal	Andel (%)
Födda i Sverige	5 322	96,1
Födda i övriga Norden	67	1,2
Övriga länder inkl okänt	150	2,7
Total	5 539	100

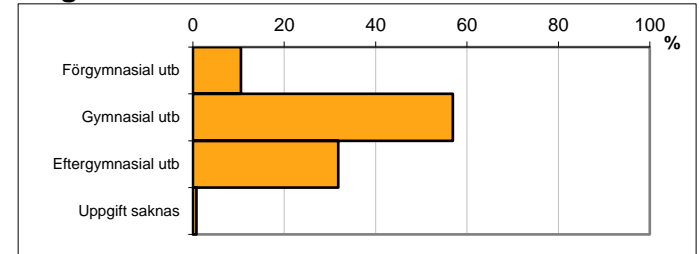
Avser 31 dec 2018



Högsta genomförda utbildningsnivån för befolkning 20-64 år

Högsta utbildning	Antal	Andel (%)
Förgymnasial utb	324	10,5
Gymnasial utb	1 756	56,9
Eftergymnasial utb	981	31,8
Uppgift saknas	24	0,8
Total	3 085	100

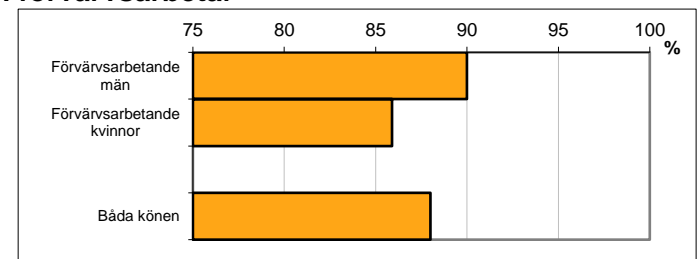
Avser 31 dec 2018



Antal och andel (%) av befolkning 20-64 år som förvärsarbetar

Sysselsättning	Antal	Andel (%)
Förvärsarbetande män	1 424	90,0
Förvärsarbetande kvinnor	1 308	85,9
Båda könen	2 732	88,0

Avser år 2017



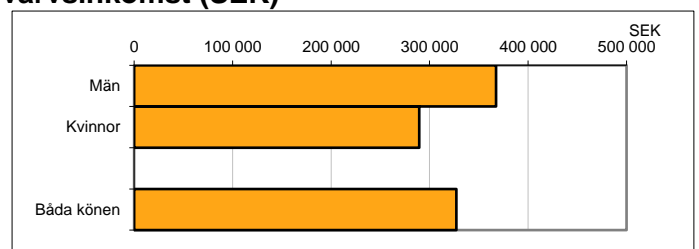
Befolkningen 20-64 år efter sammanräknad förvärsinkomst (SEK)

Kön	Antal	Median
Män	1 582	367 500
Kvinnor	1 523	289 400
Båda könen	3 105	327 200

Avser år 2017

Medel för Norrköping, båda könen 301 200

Förvärsinkomst:



Summan av inkomst av tjänst och inkomst av näringsverksamhet. Den sammanräknade förvärsinkomsten består av de sammanlagda löpande skattepliktiga inkomsterna. I sammanräknad förvärsinkomst ingår inte inkomst av kapital.

Källa: Statistiska centralbyrån om inget annat anges

Not: ... innebär att uppgift inte kan lämnas på grund av få individer