



Antal boende i området 2018 **162 personer**

Karta från Norrköpings kommun

### Befolkning efter ålder och kön 2018

### Folkmängd 2011-2018

Ålder	Män	Kvinnor	Totalt	Andel (%)
0 år - 5 år	0	0	0	0,0
6 år - 15 år	...	...	9	5,6
16 år - 19 år	...	...	...	...
20 år - 24 år	...	...	...	...
25 år - 34 år	...	...	8	4,9
35 år - 54 år	12	12	24	14,8
55 år - 64 år	17	16	33	20,4
65 år - 79 år	35	38	73	45,1
80 år och äldre	8	6	14	8,6
Total folkmängd	83	79	162	100

År	Antal
2011	159
2012	162
2013	157
2014	155
2015	155
2016	161
2017	159
2018	162

Avser 31 dec respektive år

Avser 31 dec 2018

Antal hushåll i området **87 stycken**  
därav med hemmaboende barn 13,8 %

...  
nyfödda år 2018

### Antal flyttningar till och från området år 2018

Till/Från	In	Ut	Netto
Övriga områden inom Norrköping	...	...	...
Övriga Sverige	7	4	3
Utlandet	...	...	...
Summa	14	6	8

Not: Netto är skillnaden mellan in- och utflyttning

Antal arbetstillfällen  
inom området år 2017

**24**

Källa: Statistiska centralbyrån om inget annat anges

Not: ... innebär att uppgift inte kan lämnas på grund av få individer

## Befolkningens köns- och åldersfördelning 2018

Befolkningspyramid kan inte visas på grund av att det bor få personer i området.

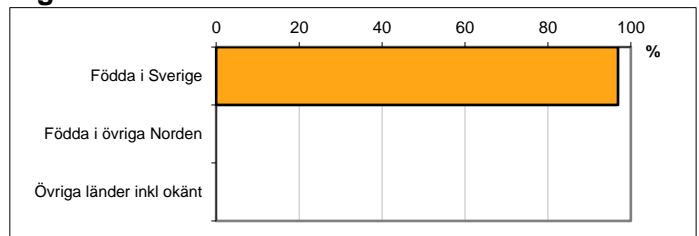
**61,8**  
Medelåldern  
år 2018

Avser 31 dec 2018

## Registrerat födelseland för folkbokförd befolkning i området

Födelseland	Antal	Andel (%)
Födda i Sverige	157	96,9
Födda i övriga Norden	...	...
Övriga länder inkl okänt	...	...
Total	162	100

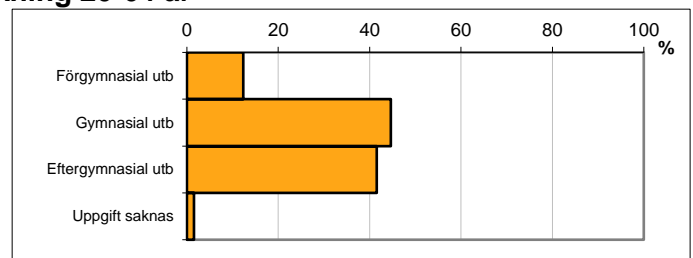
Avser 31 dec 2018



## Högsta genomförda utbildningsnivån för befolkning 20-64 år

Högsta utbildning	Antal	Andel (%)
Förgymnasial utb	8	12,3
Gymnasial utb	29	44,6
Eftergymnasial utb	27	41,5
Uppgift saknas	1	1,5
Total	65	100

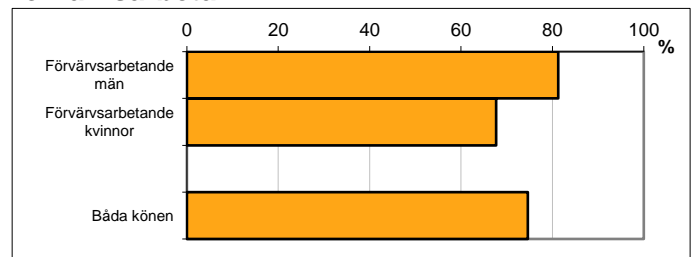
Avser 31 dec 2018



## Antal och andel (%) av befolkning 20-64 år som förvärvsarbetar

Sysselsättning	Antal	Andel (%)
Förvärvsarbetande män	26	81,3
Förvärvsarbetande kvinnor	21	67,7
Båda könen	47	74,6

Avser år 2017



## Befolkningen 20-64 år efter sammanräknad förvärvsinkomst (SEK)

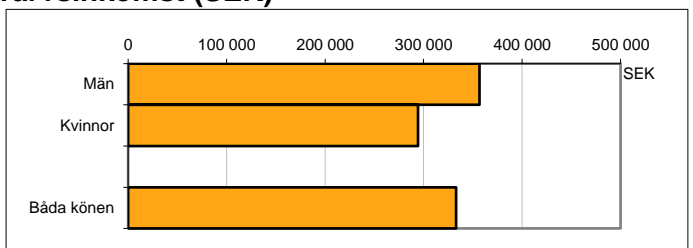
Kön	Antal	Median
Män	32	356 900
Kvinnor	31	294 500
Båda könen	63	333 000

Avser år 2017

Medel för Norrköping, båda könen

301 200

Förvärvsinkomst:



Summan av inkomst av tjänst och inkomst av näringsverksamhet. Den sammanräknade förvärvsinkomsten består av de sammanlagda löpande skattepliktiga inkomsterna. I sammanräknad förvärvsinkomst ingår inte inkomst av kapital.

Källa: Statistiska centralbyrån om inget annat anges

Not: ... innebär att uppgift inte kan lämnas på grund av få individer