

Antal boende i området 2018

490 personer

Karta från Norrköpings kommun

Befolkning efter ålder och kön 2018

Ålder	Män	Kvinnor	Totalt	Andel (%)
0 år - 5 år	29	39	68	13,9
6 år - 15 år	40	37	77	15,7
16 år - 19 år	15	3,1
20 år - 24 år	10	2,0
25 år - 34 år	30	32	62	12,7
35 år - 54 år	79	72	151	30,8
55 år - 64 år	21	28	49	10,0
65 år - 79 år	26	25	51	10,4
80 år och äldre	7	1,4
Total folkmängd	240	250	490	100

Avser 31 dec 2018

Folkmängd 2011-2018

År	Antal
2011	360
2012	370
2013	373
2014	375
2015	396
2016	420
2017	480
2018	490

Avser 31 dec respektive år

Antal hushåll i området

158 stycken

därav med hemmaboende barn

62,1 %

6
nyfödda år 2018

Antal flyttningar till och från området år 2018

Till/Från	In	Ut	Netto
Övriga områden inom Norrköping	29	28	1
Övriga Sverige
Utlandet
Summa	39	33	6

Not: Netto är skillnaden mellan in- och utflyttning

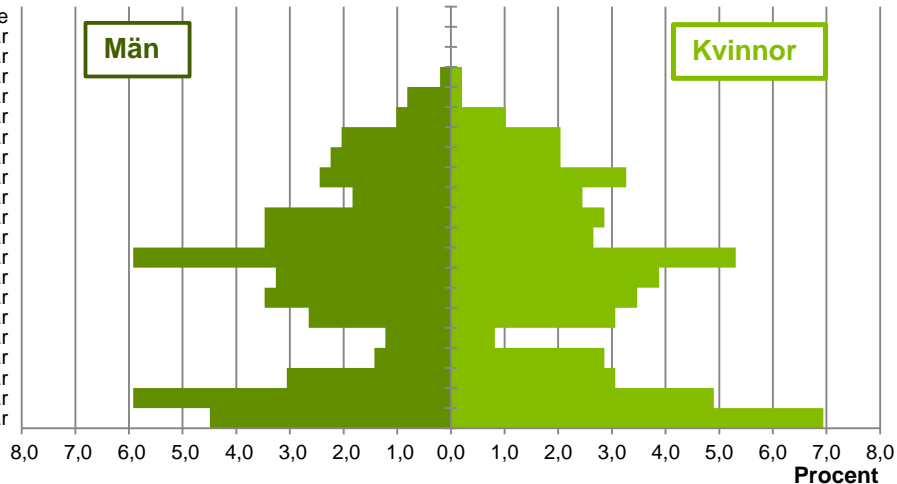
Antal arbetstillfällen
inom området år 2017

69

Befolkningens köns- och åldersfördelning 2018

Ålder

100 år och äldre
95-99 år
90-94 år
85-89 år
80-84 år
75-79 år
70-74 år
65-69 år
60-64 år
55-59 år
50-54 år
45-49 år
40-44 år
35-39 år
30-34 år
25-29 år
20-24 år
15-19 år
10-14 år
5-9 år
0-4 år



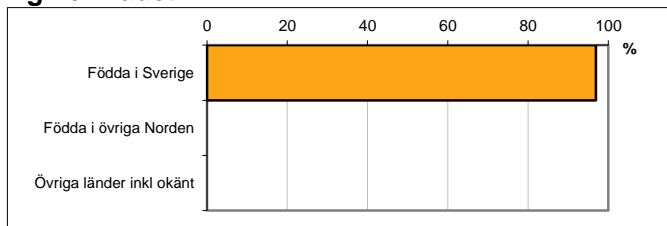
35,2
Medelåldern
år 2018

Avser 31 dec 2018

Registrerat födelse land för folkbokförd befolkning i området

Födelse land	Antal	Andel (%)
Födda i Sverige	475	96,9
Födda i övriga Norden
Övriga länder inkl okänt
Total	490	100

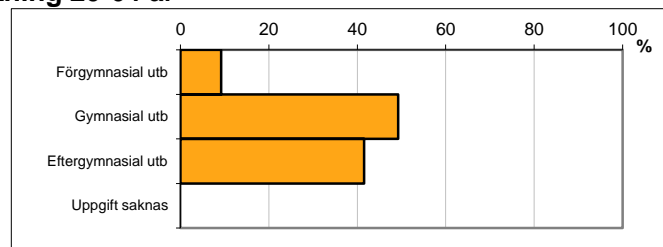
Avser 31 dec 2018



Högsta genomförda utbildningsnivån för befolkning 20-64 år

Högsta utbildning	Antal	Andel (%)
Förgymnasial utb	25	9,2
Gymnasial utb	134	49,3
Eftergymnasial utb	113	41,5
Uppgift saknas	0	0,0
Total	272	100

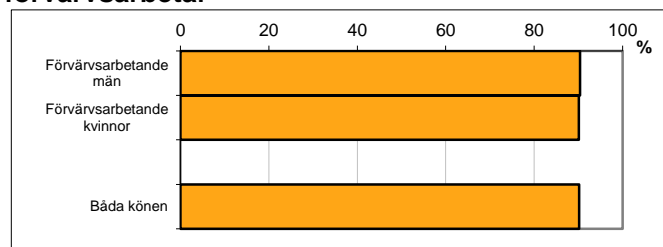
Avser 31 dec 2018



Antal och andel (%) av befolkning 20-64 år som förvärvsarbetar

Sysselsättning	Antal	Andel (%)
Förvärvsarbetande män	122	90,4
Förvärvsarbetande kvinnor	118	90,1
Båda könen	240	90,2

Avser år 2017



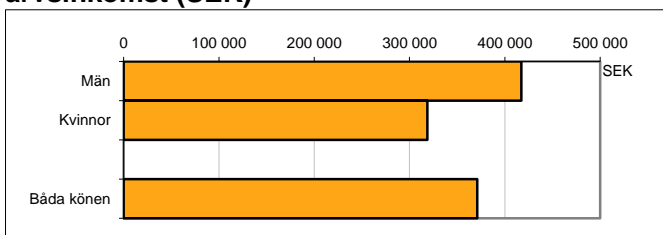
Befolkningen 20-64 år efter sammanräknad förvärvsinkomst (SEK)

Kön	Antal	Median
Män	135	417 400
Kvinnor	131	318 700
Båda könen	266	371 000

Avser år 2017

Medel för Norrköping, båda könen 301 200

Förvärvsinkomst:



Summan av inkomst av tjänst och inkomst av näringsverksamhet. Den sammanräknade förvärvsinkomsten består av de sammanlagda löpande skattepliktiga inkomsterna. I sammanräknad förvärvsinkomst ingår inte inkomst av kapital.