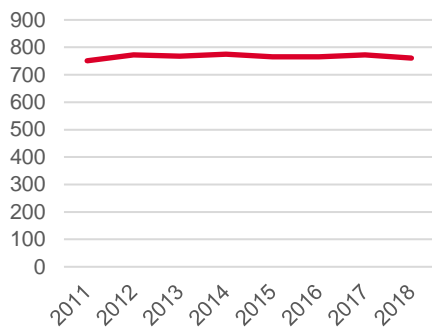


Antal boende i området 2018
761 personer

Befolkningsutveckling 2011-2018



Karta från Norrköpings kommun



Befolkning efter ålder och kön 2018

Ålder	Män	Kvinnor	Totalt	Andel (%)
0 år - 5 år	25	30	55	7,2
6 år - 15 år	90	75	165	21,7
16 år - 19 år	30	20	50	6,6
20 år - 24 år	37	4,9
25 år - 34 år	32	26	58	7,6
35 år - 54 år	131	128	259	34,0
55 år - 64 år	45	32	77	10,1
65 år - 79 år	32	23	55	7,2
80 år och äldre	5	0,7
Total folkmängd	410	351	761	100

Avser 31 dec 2018

Antal Hushåll i området **222 stycken**
därav med hemmaboende barn **67,7 %**

Antal flyttningar till och från området år 2018

Till/Från	In	Ut	Netto
Övriga områden inom Norrköping	31	41	-10
Övriga Sverige
Utlandet
Summa	48	63	-15

Not: Netto är skillnaden mellan in- och utflyttning

Folkmängd år 2011-2018

År	Antal
2011	751
2012	773
2013	768
2014	775
2015	766
2016	766
2017	772
2018	761

Avser 31 dec respektive år

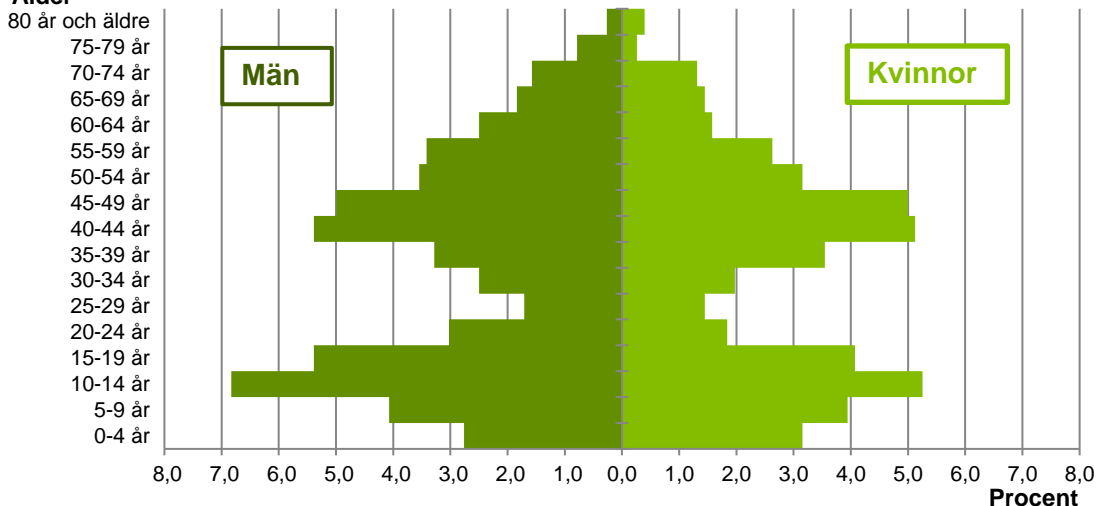
7
nyfödda år 2018

Antal arbetstillfällen
inom området år 2017

71

Befolkningens köns- och åldersfördelning 2018

Ålder



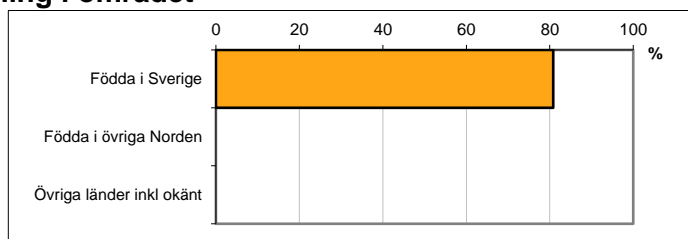
34,3
Medelåldern
år 2018

Avser 31 dec 2018

Registrerat födelseland för folkbokförd befolkning i området

Födelseland	Antal	Andel (%)
Födda i Sverige	615	80,8
Födda i övriga Norden
Övriga länder inkl okänt
Total	761	100

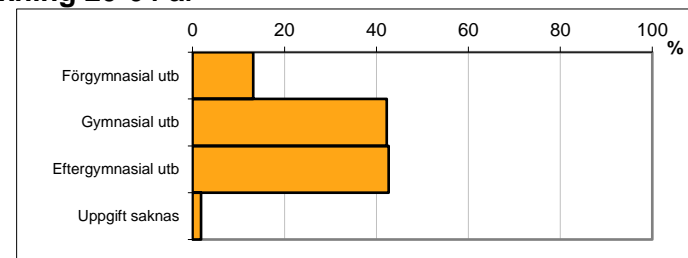
Avser 31 dec 2018



Högsta genomförda utbildningsnivån för befolkning 20-64 år

Högsta utbildning	Antal	Andel (%)
Förgymnasial utb	57	13,2
Gymnasial utb	182	42,2
Eftergymnasial utb	184	42,7
Uppgift saknas	8	1,9
Total	431	100

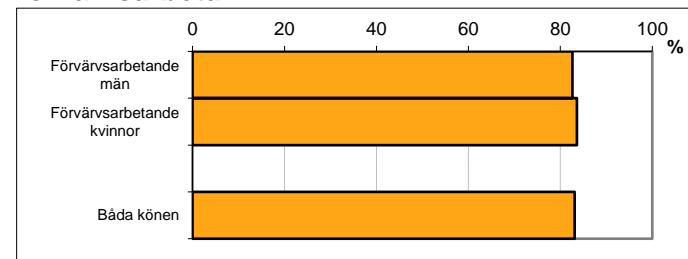
Avser 31 dec 2018



Antal och andel (%) av befolkning 20-64 år som förvärvsarbetar

Sysselsättning	Antal	Andel (%)
Förvärvsarbetande män	190	82,6
Förvärvsarbetande kvinnor	173	83,6
Båda könen	363	83,1

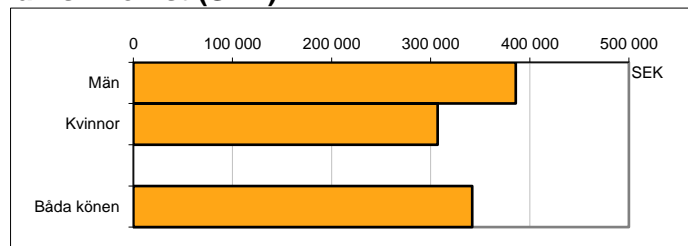
Avser år 2017



Befolkningen 20-64 år efter sammanräknad förvärvsinkomst (SEK)

Kön	Antal	Median
Män	230	385 800
Kvinnor	207	307 100
Båda könen	437	341 900
Medel för Norrköping, båda könen		301 200

Förvärvsinkomst:



Summan av inkomst av tjänst och inkomst av näringsverksamhet. Den sammanräknade förvärvsinkomsten består av de sammanlagda löpande skattepliktiga inkomsterna. I sammanräknad förvärvsinkomst ingår inte inkomst av kapital.

Källa: Statistiska centralbyrån om inget annat anges

Not: ... innebär att uppgift inte kan lämnas på grund av få individer