

Antal boende i området 2018 **1 298 personer**

Karta från Norrköpings kommun

Befolkning efter ålder och kön 2018

Ålder	Män	Kvinnor	Totalt	Andel (%)
0 år - 5 år	47	46	93	7,2
6 år - 15 år	115	113	228	17,6
16 år - 19 år	43	32	75	5,8
20 år - 24 år	34	25	59	4,5
25 år - 34 år	64	57	121	9,3
35 år - 54 år	206	214	420	32,4
55 år - 64 år	75	64	139	10,7
65 år - 79 år	75	70	145	11,2
80 år och äldre	11	7	18	1,4
Total folkmängd	670	628	1 298	100

Avser 31 dec 2018

Folkmängd 2011-2018

År	Antal
2011	1 170
2012	1 180
2013	1 201
2014	1 222
2015	1 225
2016	1 271
2017	1 291
2018	1 298

Avser 31 dec respektive år

Antal hushåll i området

435 stycken

därav med hemmaboende barn

51,0 %

12

nyfödda år 2018

Antal flyttningar till och från området år 2018

Till/Från	In	Ut	Netto
Övriga områden inom Norrköping	76	74	2
Övriga Sverige	35	42	-7
Utlandet	14	9	5
Summa	125	125	0

Not: Netto är skillnaden mellan in- och utflyttning

Antal arbetstillfällen
inom området år 2017

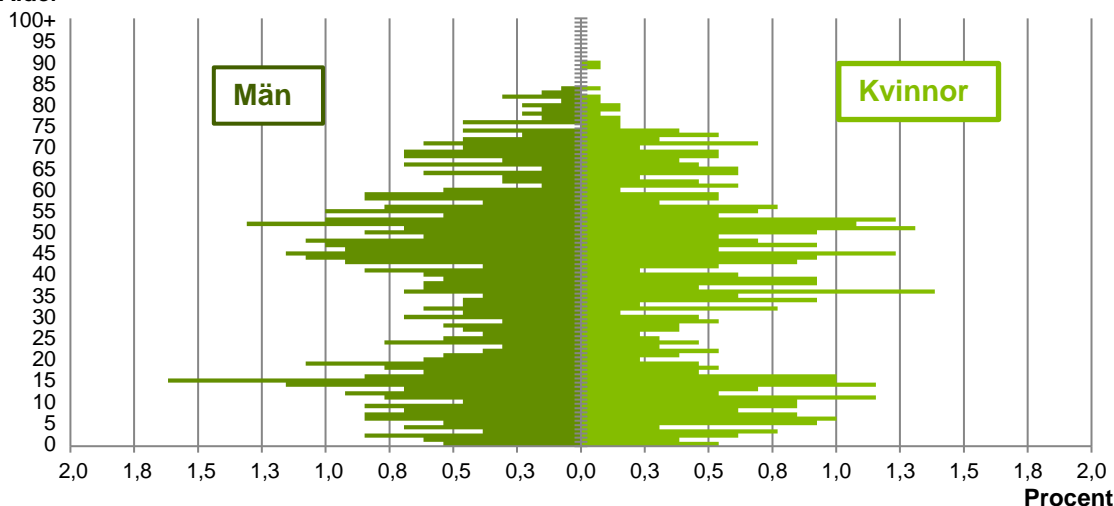
168

Källa: Statistiska centralbyrån om inget annat anges

Not: ... innebär att uppgift inte kan lämnas på grund av få individer

Befolkningens köns- och åldersfördelning 2018

Ålder

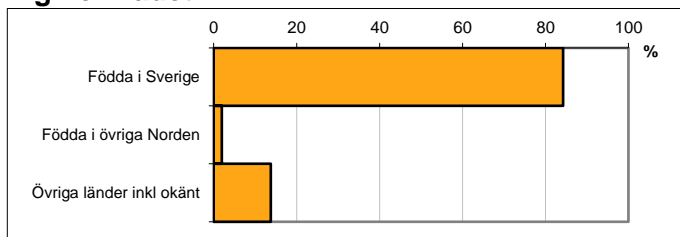


Avser 31 dec 2018

Registrerat födelseland för folkbokförd befolkning i området

Födelseland	Antal	Andel (%)
Födda i Sverige	1 093	84,2
Födda i övriga Norden	26	2,0
Övriga länder inkl okänt	179	13,8
Total	1 298	100

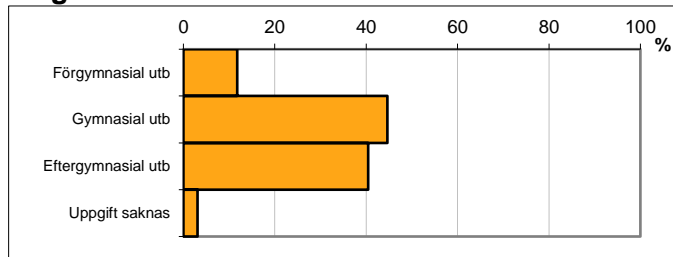
Avser 31 dec 2018



Högsta genomförda utbildningsnivån för befolkning 20-64 år

Högsta utbildning	Antal	Andel (%)
Förgymnasial utb	87	11,8
Gymnasial utb	330	44,7
Eftergymnasial utb	299	40,5
Uppgift saknas	23	3,1
Total	739	100

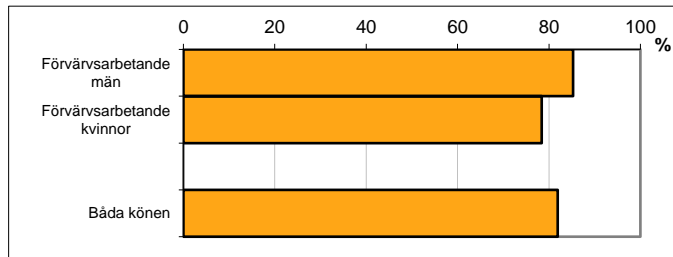
Avser 31 dec 2018



Antal och andel (%) av befolkning 20-64 år som förvärvsarbetar

Sysselsättning	Antal	Andel (%)
Förvärvsarbetande män	324	85,3
Förvärvsarbetande kvinnor	279	78,4
Båda könen	603	81,9

Avser år 2017



Befolkningen 20-64 år efter sammanräknad förvärvsinkomst (SEK)

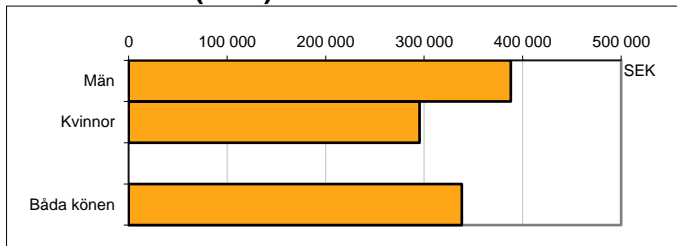
Kön	Antal	Median
Män	380	388 100
Kvinnor	356	295 300
Båda könen	736	338 400

Avser år 2017

Medel för Norrköping, båda könen

301 200

Förvärvsinkomst:



Summan av inkomst av tjänst och inkomst av näringsverksamhet. Den sammanräknade förvärvsinkomsten består av de sammanlagda löpande skattepliktiga inkomsterna. I sammanräknad förvärvsinkomst ingår inte inkomst av kapital.

Källa: Statistiska centralbyrån om inget annat anges

Not: ... innebär att uppgift inte kan lämnas på grund av få individer