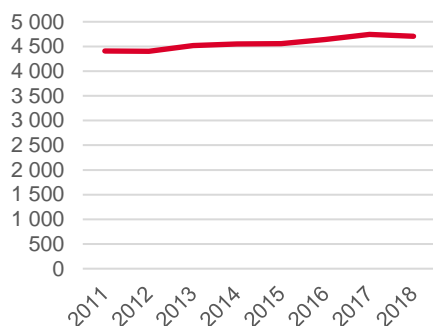


Antal boende i området 2018

**4 703 personer**

Befolkningsutveckling 2011-2018



Karta från Norrköpings kommun



Befolkning efter ålder och kön 2018

Ålder	Män	Kvinnor	Totalt	Andel (%)
0 år - 5 år	273	238	511	10,9
6 år - 15 år	472	440	912	19,4
16 år - 19 år	173	157	330	7,0
20 år - 24 år	166	133	299	6,4
25 år - 34 år	264	284	548	11,7
35 år - 54 år	555	589	1 144	24,3
55 år - 64 år	203	199	402	8,5
65 år - 79 år	199	233	432	9,2
80 år och äldre	45	80	125	2,7
Total folkmängd	2 350	2 353	4 703	100

Avser 31 dec 2018

Folkmängd år 2011-2018

År	Antal
2011	4 407
2012	4 402
2013	4 515
2014	4 553
2015	4 555
2016	4 639
2017	4 744
2018	4 703

Avser 31 dec respektive år

Antal hushåll i området

**1 655 stycken**

därav med hemmaboende barn

50,3 %

**61**

nyfödda år 2018

Antal flyttningar till och från området år 2018

Till/Från	In	Ut	Netto
Övriga områden inom Norrköping	467	531	-64
Övriga Sverige	154	207	-53
Utlandet	76	22	54
Summa	697	760	-63

Not: Netto är skillnaden mellan in- och utflyttning

Antal arbetstillfällen inom området år 2017

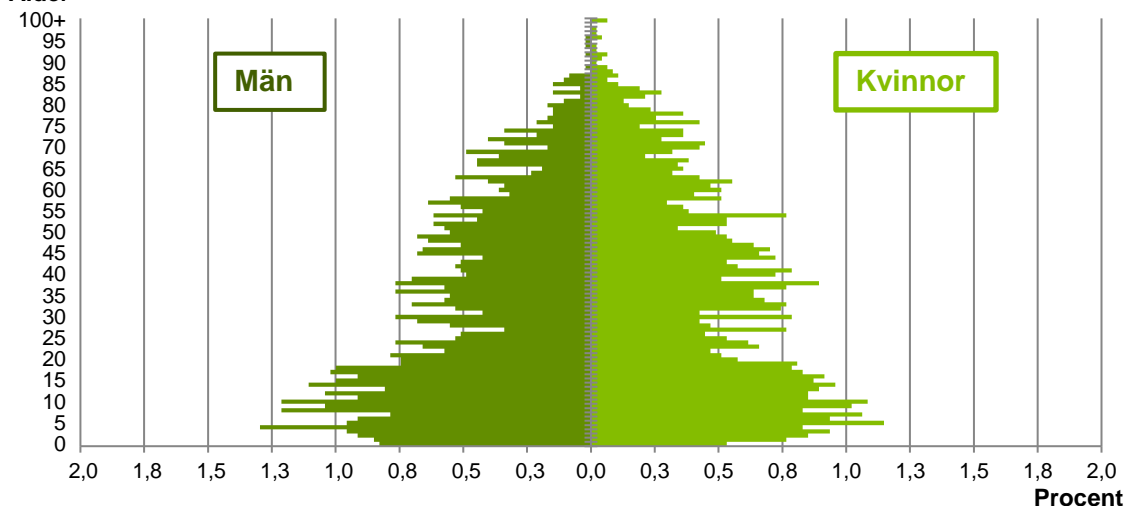
**827**

Källa: Statistiska centralbyrån om inget annat anges

Not: ... innebär att uppgift inte kan lämnas på grund av få individer

## Befolkningens köns- och åldersfördelning 2018

## Ålder



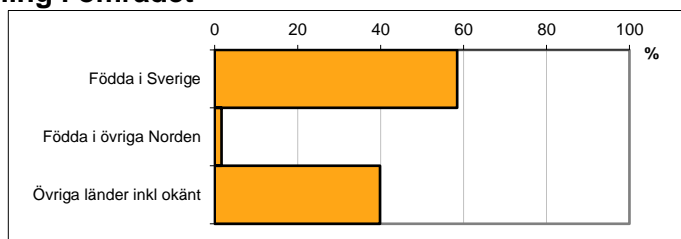
**33,6**  
Medelåldern  
år 2018

Avser 31 dec 2018

## Registrerat födelseland för folkbokförd befolkning i området

Födelseland	Antal	Andel (%)
Födda i Sverige	2 751	58,5
Födda i övriga Norden	77	1,6
Övriga länder inkl okänt	1 875	39,9
Total	4 703	100

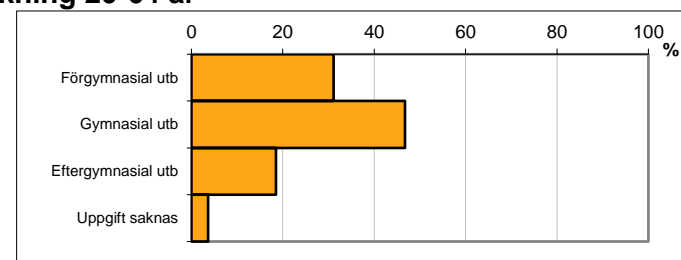
Avser 31 dec 2018



## Högsta genomförda utbildningsnivån för befolkning 20-64 år

Högsta utbildning	Antal	Andel (%)
Förgymnasial utb	745	31,1
Gymnasial utb	1 118	46,7
Eftergymnasial utb	442	18,5
Uppgift saknas	88	3,7
Total	2 393	100

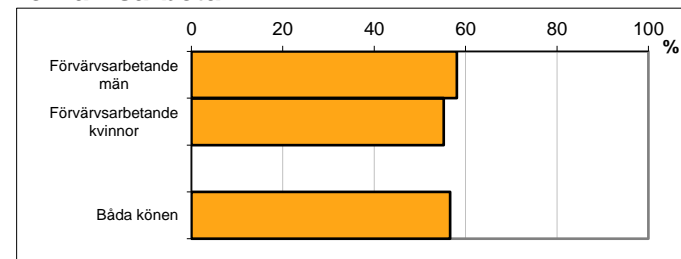
Avser 31 dec 2018



## Antal och andel (%) av befolkning 20-64 år som förvärvsarbetar

Sysselsättning	Antal	Andel (%)
Förvärvsarbetande män	680	58,1
Förvärvsarbetande kvinnor	678	55,2
Båda könen	1 358	56,6

Avser år 2017



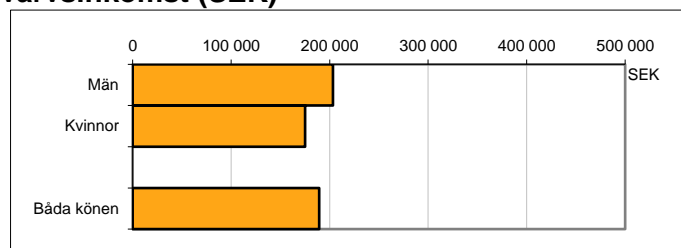
## Befolkningen 20-64 år efter sammanräknad förvärvsinkomst (SEK)

Kön	Antal	Median
Män	1 171	203 500
Kvinnor	1 229	175 000
Båda könen	2 400	189 500

Avser år 2017

Medel för Norrköping, båda könen	301 200
----------------------------------	---------

Förvärvsinkomst:



Summan av inkomst av tjänst och inkomst av näringsverksamhet. Den sammanräknade förvärvsinkomsten består av de sammanlagda löpande skattepliktiga inkomsterna. I sammanräknad förvärvsinkomst ingår inte inkomst av kapital.

Källa: Statistiska centralbyrån om inget annat anges

Not: ... innebär att uppgift inte kan lämnas på grund av få individer