

Områdeskod (NYKO) 424



Antal boende i området 2018

50 personer

Karta från Norrköpings kommun

Befolkning efter ålder och kön 2018

Ålder	Män	Kvinnor	Totalt	Andel (%)
0 år - 5 år	0	0	0	0,0
6 år - 15 år	0	0	0	0,0
16 år - 19 år	0	0	0	0,0
20 år - 24 år	0	0	0	0,0
25 år - 34 år	0	0	0	0,0
35 år - 54 år
55 år - 64 år	0	0	0	0,0
65 år - 79 år
80 år och äldre	7	35	42	84,0
Total folkmängd	9	41	50	100

Avser 31 dec 2018

Folkmängd 2011-2018

År	Antal
2011	47
2012	46
2013	45
2014	48
2015	*)
2016	82
2017	93
2018	50

Avser 31 dec respektive år

*) Pga tillfälliga förändringar av geografiska gränser år 2015 redovisas inte folkmängden detta år.

Antal hushåll i området

49 stycken

därav med hemmaboende barn

... %

Antal flyttningar till och från området år 2018

Till/Från	In	Ut	Netto
Övriga områden inom Norrköping	21	44	-23
Övriga Sverige
Utlandet
Summa	24	45	-21

Not: Netto är skillnaden mellan in- och utflyttning

...
nyfödda år 2018

Antal arbetstillfällen
inom området år 2017

3 225

Källa: Statistiska centralbyrån om inget annat anges

Not: ... innebär att uppgift inte kan lämnas på grund av få individer

Befolkningens köns- och åldersfördelning 2018

Befolkningspyramid kan inte visas på grund av att det bor få personer i området.

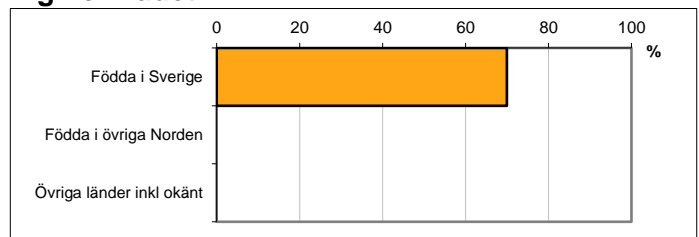
85,4
Medelåldern
år 2018

Avser 31 dec 2018

Registrerat födelseland för folkbokförd befolkning i området

Födelseland	Antal	Andel (%)
Födda i Sverige	35	70,0
Födda i övriga Norden
Övriga länder inkl okänt
Total	50	100

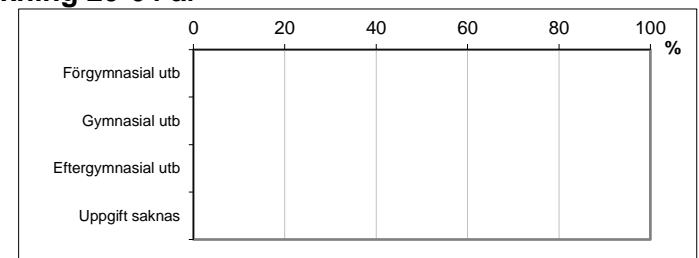
Avser 31 dec 2018



Högsta genomförda utbildningsnivån för befolkning 20-64 år

Högsta utbildning	Antal	Andel (%)
Förgymnasial utb
Gymnasial utb
Eftergymnasial utb
Uppgift saknas
Total

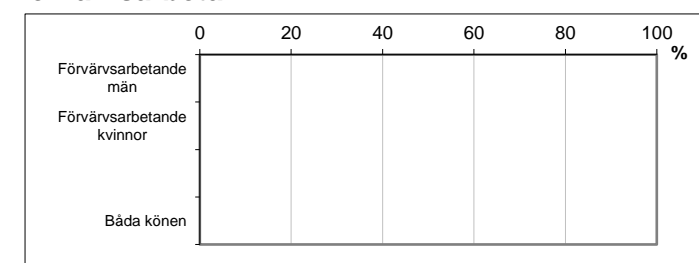
Avser 31 dec 2018



Antal och andel (%) av befolkning 20-64 år som förvärvsarbetar

Sysselsättning	Antal	Andel (%)
Förvärvsarbetande män
Förvärvsarbetande kvinnor
Båda könen

Avser år 2017




Befolkningen 20-64 år efter sammanräknad förvärvsinkomst (SEK)

Kön	Antal	Median
Män
Kvinnor
Båda könen

Avser år 2017

Medel för Norrköping, båda könen	301 200
----------------------------------	---------

Förvärvsinkomst:



Summan av inkomst av tjänst och inkomst av näringsverksamhet. Den sammanräknade förvärvsinkomsten består av de sammanlagda löpande skattepliktiga inkomsterna. I sammanräknad förvärvsinkomst ingår inte inkomst av kapital.

Källa: Statistiska centralbyrån om inget annat anges

Not: ... innebär att uppgift inte kan lämnas på grund av få individer