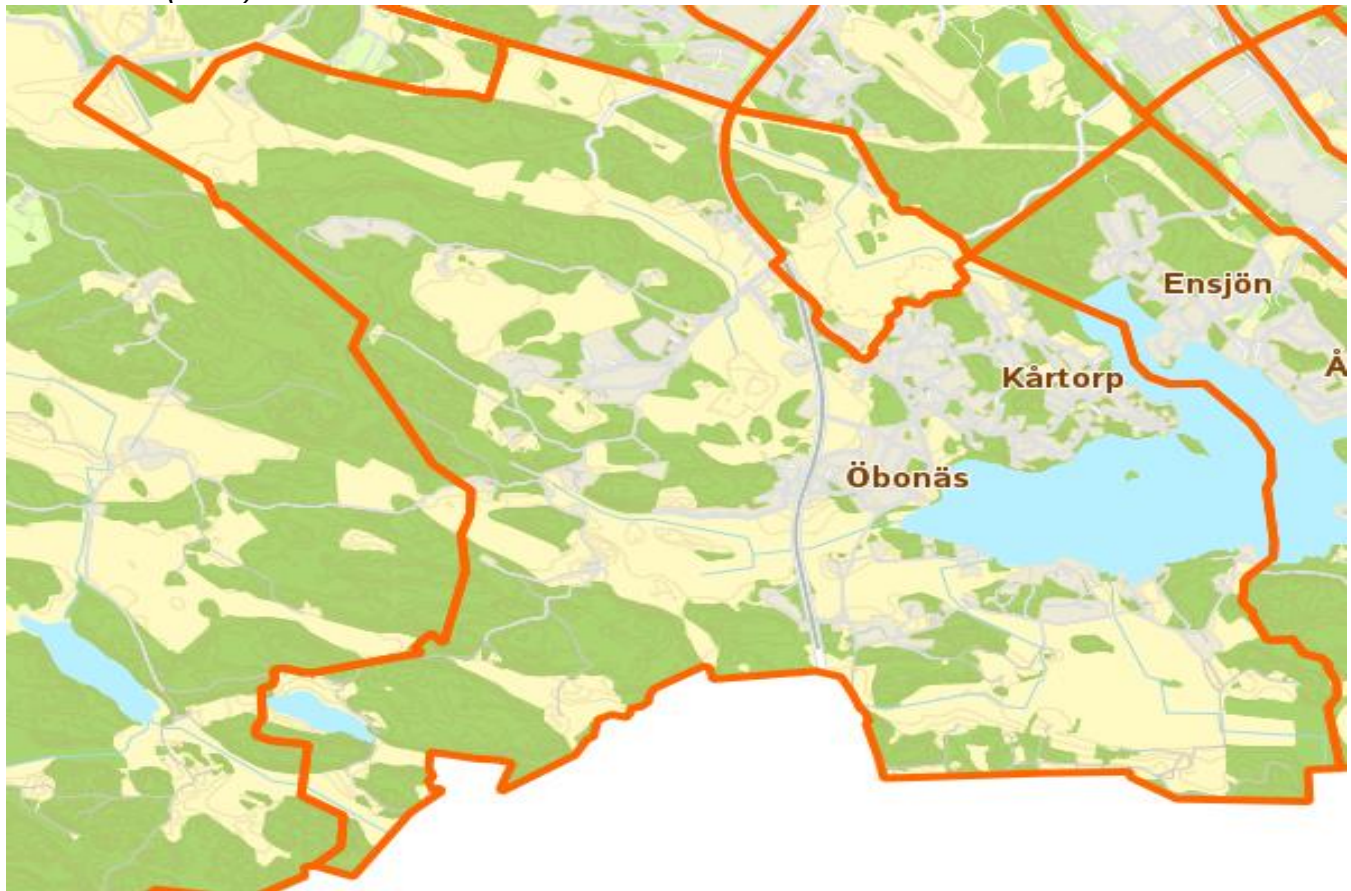


Områdeskod (NYKO) 429



Antal boende i området 2018 **1 016 personer**

Karta från Norrköpings kommun

### Befolkning efter ålder och kön 2018

Ålder	Män	Kvinnor	Totalt	Andel (%)
0 år - 5 år	24	36	60	5,9
6 år - 15 år	68	57	125	12,3
16 år - 19 år	29	28	57	5,6
20 år - 24 år	17	21	38	3,7
25 år - 34 år	47	44	91	9,0
35 år - 54 år	159	161	320	31,5
55 år - 64 år	83	75	158	15,6
65 år - 79 år	75	70	145	14,3
80 år och äldre	13	9	22	2,2
Total folkmängd	515	501	1 016	100

Avser 31 dec 2018

### Folkmängd 2011-2018

År	Antal
2011	1 039
2012	1 055
2013	1 065
2014	1 049
2015	*)
2016	1 003
2017	1 015
2018	1 016

Avser 31 dec respektive år

\*) Pga tillfälliga förändringar av geografiska gränser år 2015 redovisas inte folkmängden detta år.

### Antal hushåll i området

därav med hemmaboende barn

**397 stycken**

41,6 %

### Antal flyttningar till och från området år 2018

Till/Från	In	Ut	Netto
Övriga områden inom Norrköping	58	60	-2
Övriga Sverige	...	...	...
Utlandet	...	...	...
Summa	79	82	-3

Not: Netto är skillnaden mellan in- och utflyttning

**7**  
nyfödda år 2018

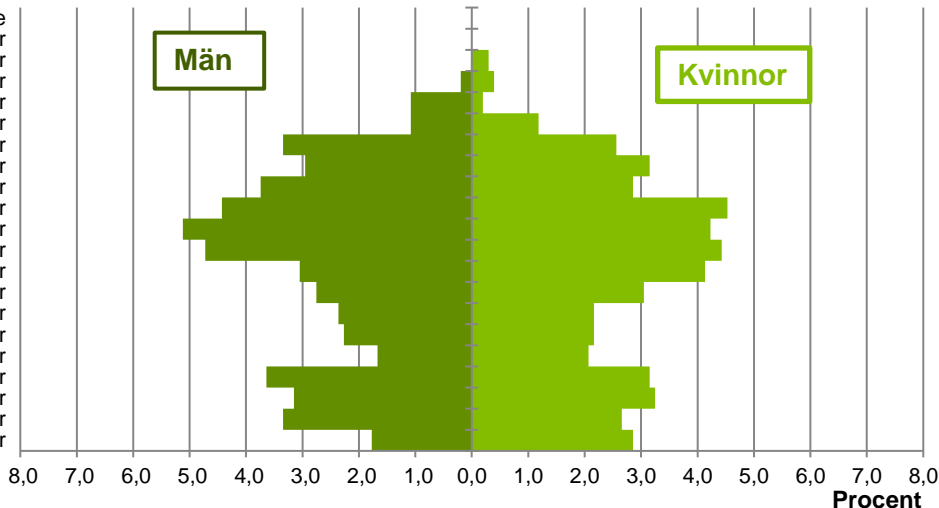
Antal arbetstillfällen  
inom området år 2017

**162**

## Befolkningens köns- och åldersfördelning 2018

## Ålder

100 år och äldre  
95-99 år  
90-94 år  
85-89 år  
80-84 år  
75-79 år  
70-74 år  
65-69 år  
60-64 år  
55-59 år  
50-54 år  
45-49 år  
40-44 år  
35-39 år  
30-34 år  
25-29 år  
20-24 år  
15-19 år  
10-14 år  
5-9 år  
0-4 år



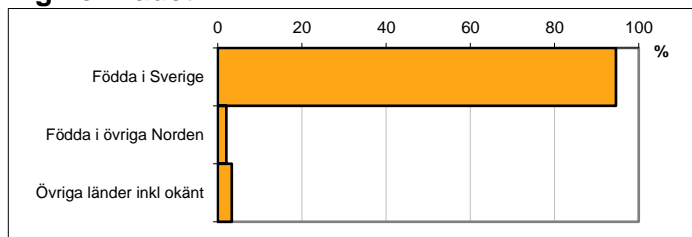
**41,8**  
Medelåldern  
år 2018

Avser 31 dec 2018

## Registrerat födelseland för folkbokförd befolkning i området

Födelseland	Antal	Andel (%)
Födda i Sverige	961	94,6
Födda i övriga Norden	21	2,1
Övriga länder inkl okänt	34	3,3
Total	1 016	100

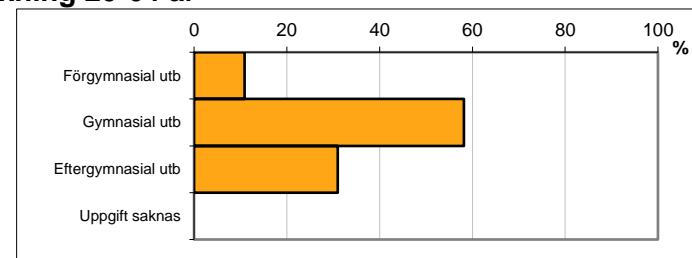
Avser 31 dec 2018



## Högsta genomförda utbildningsnivån för befolkning 20-64 år

Högsta utbildning	Antal	Andel (%)
Förgymnasial utb	66	10,9
Gymnasial utb	353	58,2
Eftergymnasial utb	188	31,0
Uppgift saknas	0	0,0
Total	607	100

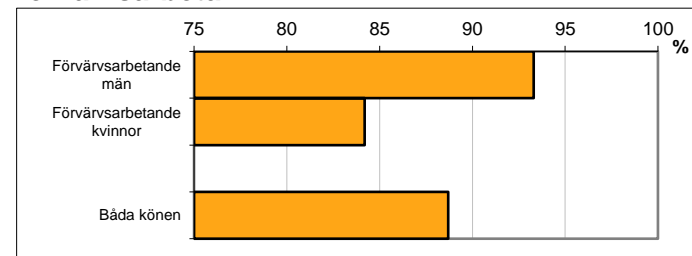
Avser 31 dec 2018



## Antal och andel (%) av befolkning 20-64 år som förvärsarbetar

Sysselsättning	Antal	Andel (%)
Förvärsarbetande män	280	93,3
Förvärsarbetande kvinnor	256	84,2
Båda könen	536	88,7

Avser år 2017



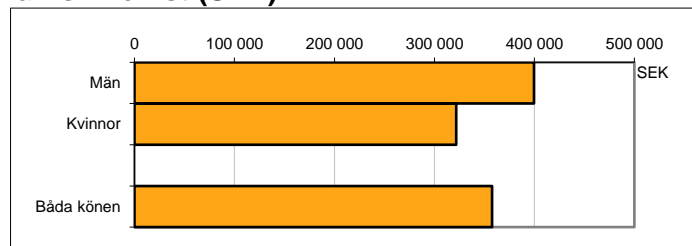
## Befolkningen 20-64 år efter sammanräknad förvärsinkomst (SEK)

Kön	Antal	Median
Män	300	399 600
Kvinnor	304	321 800
Båda könen	604	357 600

Avser år 2017

Medel för Norrköping, båda könen	301 200
----------------------------------	---------

Förvärsinkomst:



Summan av inkomst av tjänst och inkomst av näringsverksamhet. Den sammanräknade förvärsinkomsten består av de sammanlagda löpande skattepliktiga inkomsterna. I sammanräknad förvärsinkomst ingår inte inkomst av kapital.

Källa: Statistiska centralbyrån om inget annat anges

Not: ... innebär att uppgift inte kan lämnas på grund av få individer