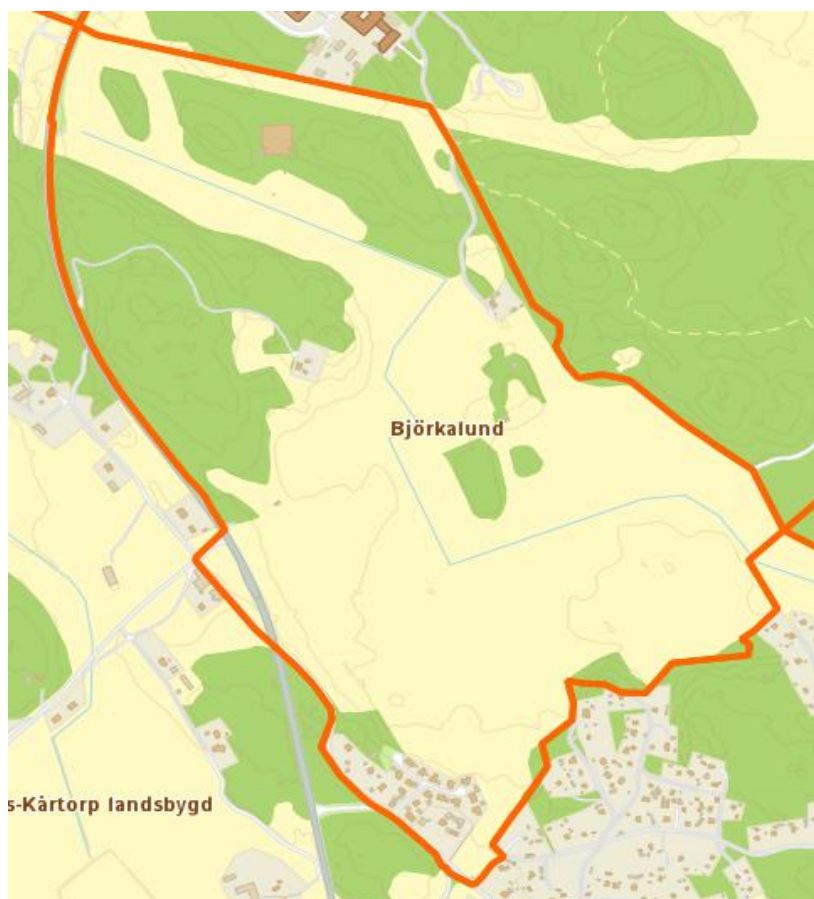


Områdeskod (NYKO) 425

Antal boende i området 2018
222 personer



Karta från Norrköpings kommun

Befolkning efter ålder och kön 2018

Ålder	Män	Kvinnor	Totalt	Andel (%)
0 år - 5 år	11	11	22	9,9
6 år - 15 år	19	16	35	15,8
16 år - 19 år
20 år - 24 år
25 år - 34 år	8	11	19	8,6
35 år - 54 år	27	21	48	21,6
55 år - 64 år	5	10	15	6,8
65 år - 79 år	27	35	62	27,9
80 år och äldre	6	7	13	5,9
Total folkmängd	108	114	222	100

Avser 31 dec 2018

Folkmängd 2011-2018

	Antal
2011	...
2012	...
2013	...
2014	...
2015	...
2016	162
2017	161
2018	222

Avser 31 dec respektive år

Not: Stadsdelen bildades år 2016.

Antal hushåll i området

därav med hemmaboende barn

86 stycken

36,1 %

...
 nyfödda år 2018

Antal flyttningar till och från området år 2018

Till/Från	In	Ut	Netto
Övriga områden inom Norrköping	62	3	59
Övriga Sverige
Utlandet
Summa	68	7	61

Not: Netto är skillnaden mellan in- och utflyttning

Källa: Statistiska centralbyrån om inget annat anges

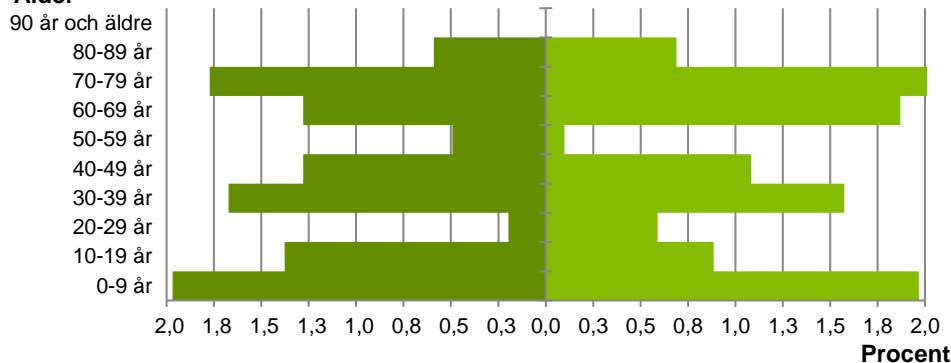
Not: ... innebär att uppgift inte kan lämnas på grund av få individer

Antal arbetstillfällen
 inom området år 2017

8

Befolkningens köns- och åldersfördelning 2018

Ålder

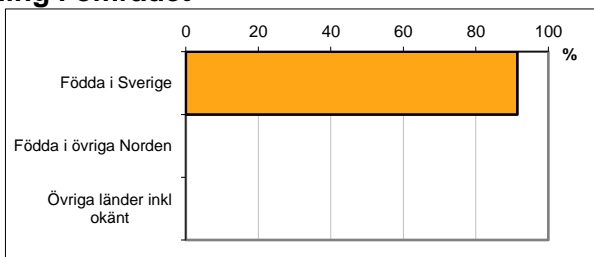


44,0
Medelåldern
år 2018

Registrerat födelseland för folkbokförd befolkning i området

Födelseland	Antal	Andel (%)
Födda i Sverige	203	91,4
Födda i övriga Norden
Övriga länder inkl okänt
Total	222	100

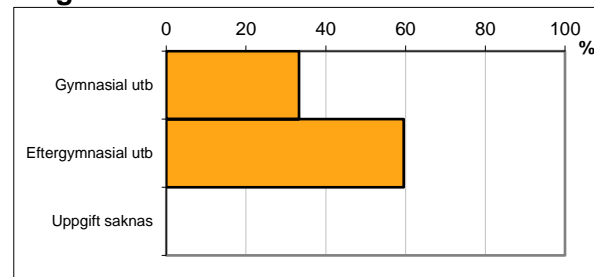
Avser 31 dec 2018



Högsta genomförda utbildningsnivån för befolkning 20-64 år

Högsta utbildning	Antal	Andel (%)
Förgymnasial utb	6	7,1
Gymnasial utb	28	33,3
Eftergymnasial utb	50	59,5
Uppgift saknas	0	0,0
Total	84	100

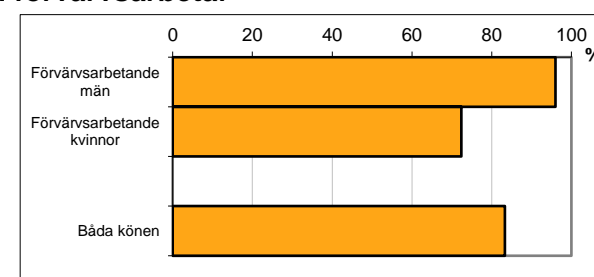
Avser 31 dec 2018



Antal och andel (%) av befolkning 20-64 år som förvärvsarbetar

Sysselsättning	Antal	Andel (%)
Förvärvsarbetande män	24	96,0
Förvärvsarbetande kvinnor	21	72,4
Båda könen	45	83,3

Avser år 2017



Befolkningen 20-64 år efter sammanräknad förvärvsinkomst (SEK)

Kön	Antal	Median
Män	25	440 600
Kvinnor	29	336 800
Båda könen	54	381 300
Medel för Norrköping, båda könen		301 200

Förvärvsinkomst:

Summan av inkomst av tjänst och inkomst av näringsverksamhet. Den sammanräknade förvärvsinkomsten består av de sammanlagda löpande skattepliktiga inkomsterna. I sammanräknad förvärvsinkomst ingår inte inkomst av kapital.

