



Antal boende i området 2018 **3 994 personer**

Karta från Norrköpings kommun

Befolkning efter ålder och kön 2018

Folkmängd 2011-2018

Ålder	Män	Kvinnor	Totalt	Andel (%)
0 år - 5 år	161	148	309	7,7
6 år - 15 år	261	288	549	13,7
16 år - 19 år	90	90	180	4,5
20 år - 24 år	75	65	140	3,5
25 år - 34 år	225	217	442	11,1
35 år - 54 år	526	527	1 053	26,4
55 år - 64 år	229	192	421	10,5
65 år - 79 år	324	334	658	16,5
80 år och äldre	88	154	242	6,1
Total folkmängd	1 979	2 015	3 994	100

År	Antal
2011	4 002
2012	3 954
2013	3 967
2014	3 979
2015	3 973
2016	3 984
2017	3 978
2018	3 994

Avser 31 dec 2018

Avser 31 dec respektive år

Antal hushåll i området

1 729 stycken

däruv med hemmaboende barn

36,3 %

46
nyfödda år 2018

Antal flyttningar till och från området år 2018

Till/Från	In	Ut	Netto
Övriga områden inom Norrköping	205	167	38
Övriga Sverige	56	67	-11
Utlandet	9	7	2
Summa	270	241	29

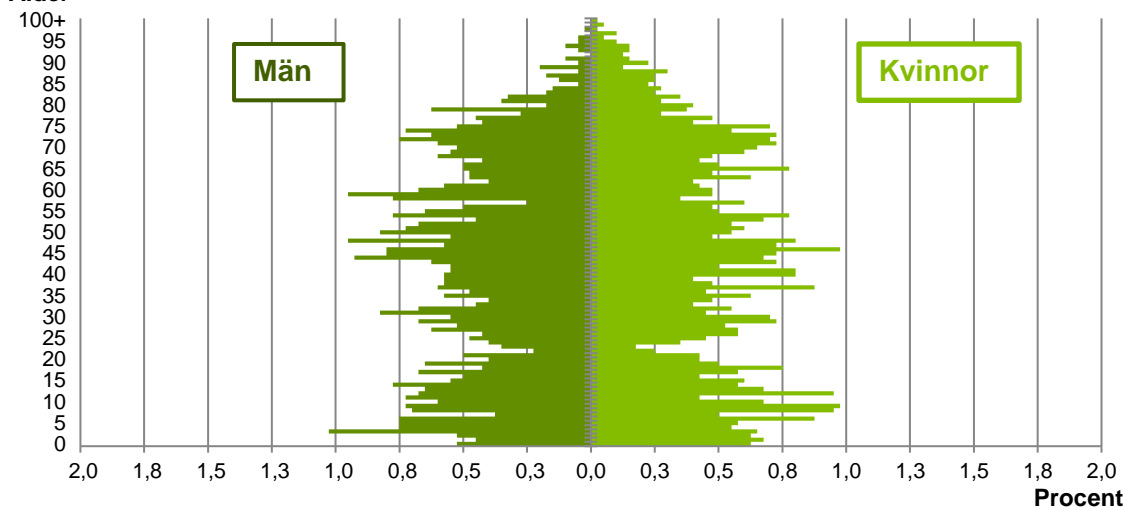
Not: Netto är skillnaden mellan in- och utflyttning

Antal arbetstillfällen
inom området år 2017

1 406

Befolkningens köns- och åldersfördelning 2018

Ålder



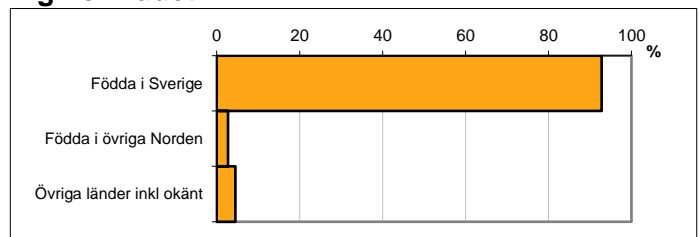
42,1
Medelåldern
år 2018

Avser 31 dec 2018

Registrerat födelseland för folkbokförd befolkning i området

Födelseland	Antal	Andel (%)
Födda i Sverige	3 707	92,8
Födda i övriga Norden	108	2,7
Övriga länder inkl okänt	179	4,5
Total	3 994	100

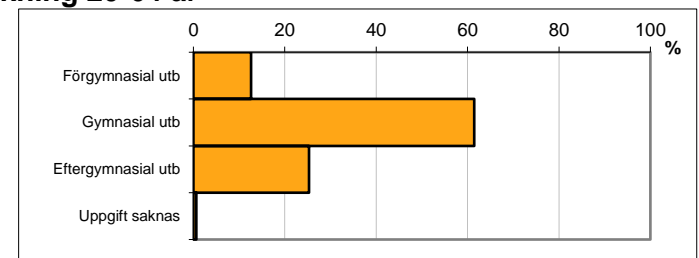
Avser 31 dec 2018



Högsta genomförda utbildningsnivån för befolkning 20-64 år

Högsta utbildning	Antal	Andel (%)
Förgymnasial utb	259	12,6
Gymnasial utb	1 264	61,5
Eftergymnasial utb	520	25,3
Uppgift saknas	13	0,6
Total	2 056	100


Avser 31 dec 2018



Antal och andel (%) av befolkning 20-64 år som förvärsarbetar

Sysselsättning	Antal	Andel (%)
Förvärsarbetande män	914	86,9
Förvärsarbetande kvinnor	828	81,3
Båda könen	1 742	84,2

Avser år 2017



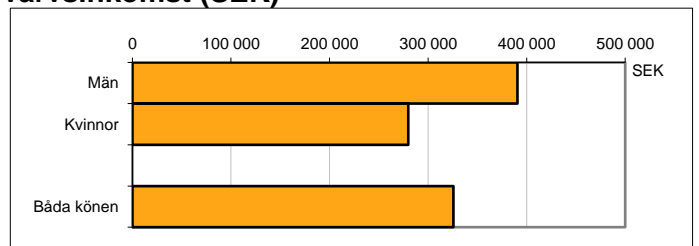
Befolkningen 20-64 år efter sammanräknad förvärsinkomst (SEK)

Kön	Antal	Median
Män	1 052	390 600
Kvinnor	1 018	279 800
Båda könen	2 070	325 700

Avser år 2017

Medel för Norrköping, båda könen 301 200

Förvärsinkomst:



Summan av inkomst av tjänst och inkomst av näringsverksamhet. Den sammanräknade förvärsinkomsten består av de sammanlagda löpande skattepliktiga inkomsterna. I sammanräknad förvärsinkomst ingår inte inkomst av kapital.

Källa: Statistiska centralbyrån om inget annat anges

Not: ... innebär att uppgift inte kan lämnas på grund av få individer