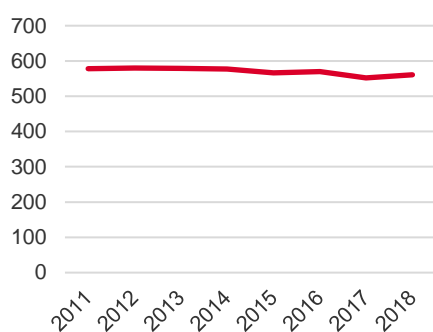


Områdeskod (NYKO) 493

Antal boende i området 2018

561 personer

Befolkningsutveckling 2011-2018



Karta från Norrköpings kommun



Befolkning efter ålder och kön 2018

Ålder	Män	Kvinnor	Totalt	Andel (%)
0 år - 5 år	19	25	44	7,8
6 år - 15 år	59	41	100	17,8
16 år - 19 år	12	8	20	3,6
20 år - 24 år	8	9	17	3,0
25 år - 34 år	25	22	47	8,4
35 år - 54 år	80	76	156	27,8
55 år - 64 år	35	38	73	13,0
65 år - 79 år	46	41	87	15,5
80 år och äldre	8	9	17	3,0
Total folkmängd	292	269	561	100

Avser 31 dec 2018

Folkmängd år 2011-2018

År	Antal
2011	578
2012	580
2013	579
2014	577
2015	566
2016	570
2017	552
2018	561

Avser 31 dec respektive år

Antal hushåll i området

därav med hemmaboende barn

211 stycken

45,0 %

6

nyfödda år 2018

Antal flyttningar till och från området år 2018

Till/Från	In	Ut	Netto
Övriga områden inom Norrköping	21	11	10
Övriga Sverige
Utlandet
Summa	30	22	8

Not: Netto är skillnaden mellan in- och utflyttning

Antal arbetstillfällen
inom området år 2017

133

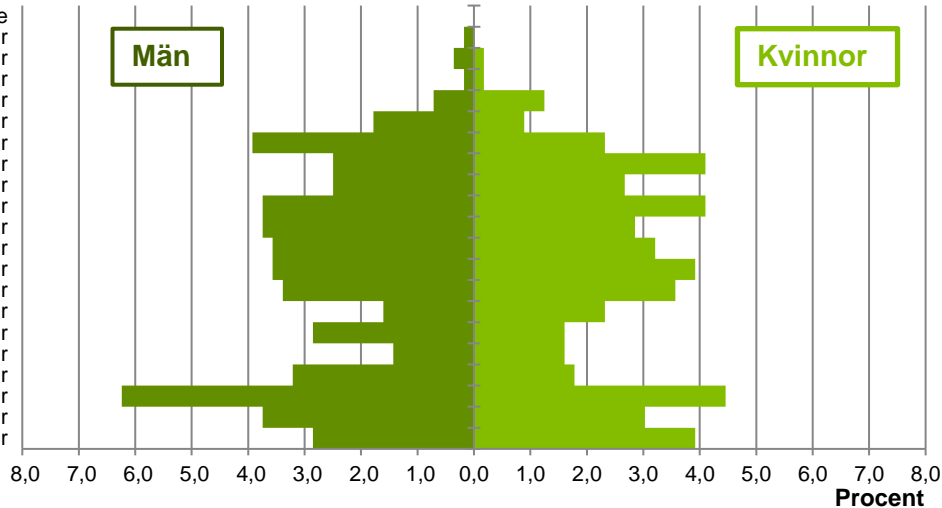
Källa: Statistiska centralbyrån om inget annat anges

Not: ... innebär att uppgift inte kan lämnas på grund av få individer

Befolkningens köns- och åldersfördelning 2018

Ålder

100 år och äldre
95-99 år
90-94 år
85-89 år
80-84 år
75-79 år
70-74 år
65-69 år
60-64 år
55-59 år
50-54 år
45-49 år
40-44 år
35-39 år
30-34 år
25-29 år
20-24 år
15-19 år
10-14 år
5-9 år
0-4 år



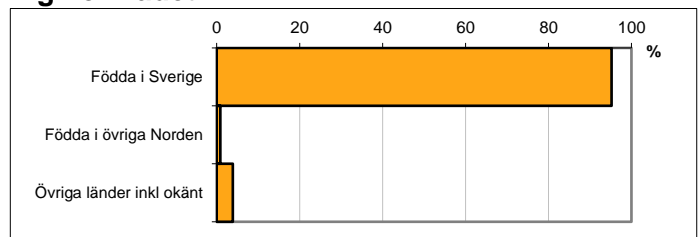
40,0
Medelåldern
år 2018

Avser 31 dec 2018

Registrerat födelseland för folkbokförd befolkning i området

Födelseland	Antal	Andel (%)
Födda i Sverige	534	95,2
Födda i övriga Norden	5	0,9
Övriga länder inkl okänt	22	3,9
Total	561	100

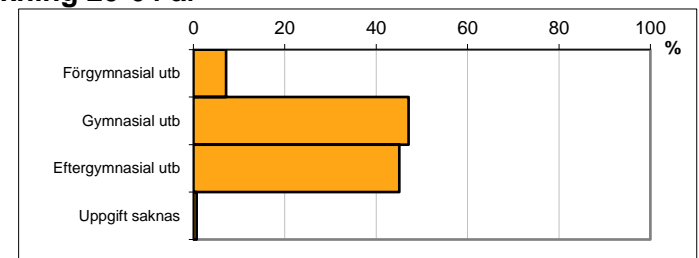
Avser 31 dec 2018



Högsta genomförda utbildningsnivån för befolkning 20-64 år

Högsta utbildning	Antal	Andel (%)
Förgymnasial utb	21	7,2
Gymnasial utb	138	47,1
Eftergymnasial utb	132	45,1
Uppgift saknas	2	0,7
Total	293	100


Avser 31 dec 2018



Antal och andel (%) av befolkning 20-64 år som förvärvsarbetar

Sysselsättning	Antal	Andel (%)
Förvärvsarbetande män	134	91,8
Förvärvsarbetande kvinnor	135	90,6
Båda könen	269	91,2

Avser år 2017



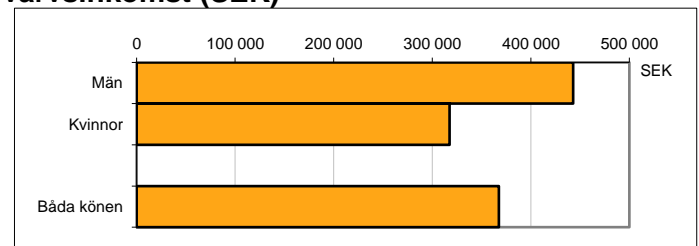
Befolkningen 20-64 år efter sammanräknad förvärvsinkomst (SEK)

Kön	Antal	Median
Män	146	442 900
Kvinnor	149	317 500
Båda könen	295	367 600

Avser år 2017

Medel för Norrköping, båda könen	301 200
----------------------------------	---------

Förvärvsinkomst:



Summan av inkomst av tjänst och inkomst av näringsverksamhet. Den sammanräknade förvärvsinkomsten består av de sammanlagda löpande skattepliktiga inkomsterna. I sammanräknad förvärvsinkomst ingår inte inkomst av kapital.

Källa: Statistiska centralbyrån om inget annat anges

Not: ... innebär att uppgift inte kan lämnas på grund av få individer