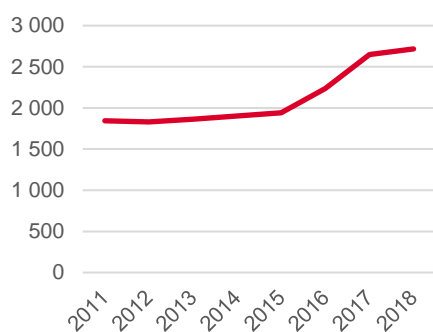


Områdeskod (NYKO) 302

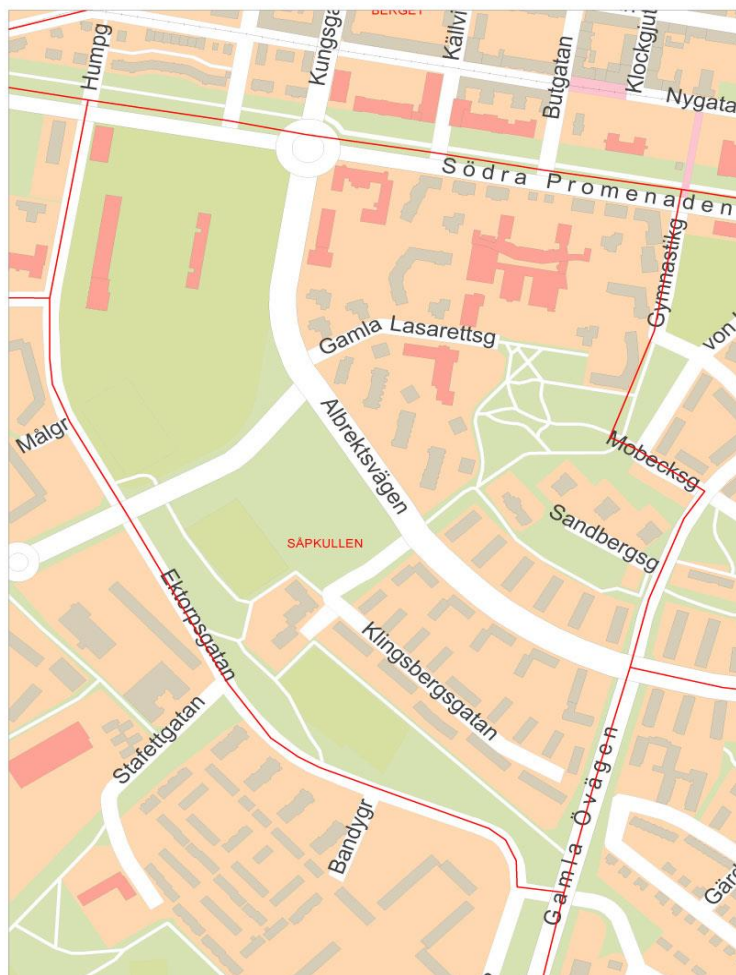
Antal boende i området 2018

2 717 personer

Befolkningsutveckling 2011-2018



Karta från Norrköpings kommun



Befolkning efter ålder och kön 2018

Ålder	Män	Kvinnor	Totalt	Andel (%)
0 år - 5 år	89	87	176	6,5
6 år - 15 år	116	91	207	7,6
16 år - 19 år	73	41	114	4,2
20 år - 24 år	123	110	233	8,6
25 år - 34 år	191	184	375	13,8
35 år - 54 år	232	274	506	18,6
55 år - 64 år	146	163	309	11,4
65 år - 79 år	225	279	504	18,5
80 år och äldre	111	182	293	10,8
Total folkmängd	1 306	1 411	2 717	100

Avser 31 dec 2018

Folkmängd år 2011-2018

År	Antal
2011	1 842
2012	1 830
2013	1 863
2014	1 902
2015	1 942
2016	2 235
2017	2 647
2018	2 717

Avser 31 dec respektive år

Antal hushåll i området

1 461 stycken

därav med hemmaboende barn

22,3 %

37

nyfödda år 2018

Antal flyttningar till och från området år 2018

Till/Från	In	Ut	Netto
Övriga områden inom Norrköping	474	458	16
Övriga Sverige	158	132	26
Utlandet	41	9	32
Summa	673	599	74

Not: Netto är skillnaden mellan in- och utflyttning

Antal arbetstillfällen
inom området år 2017

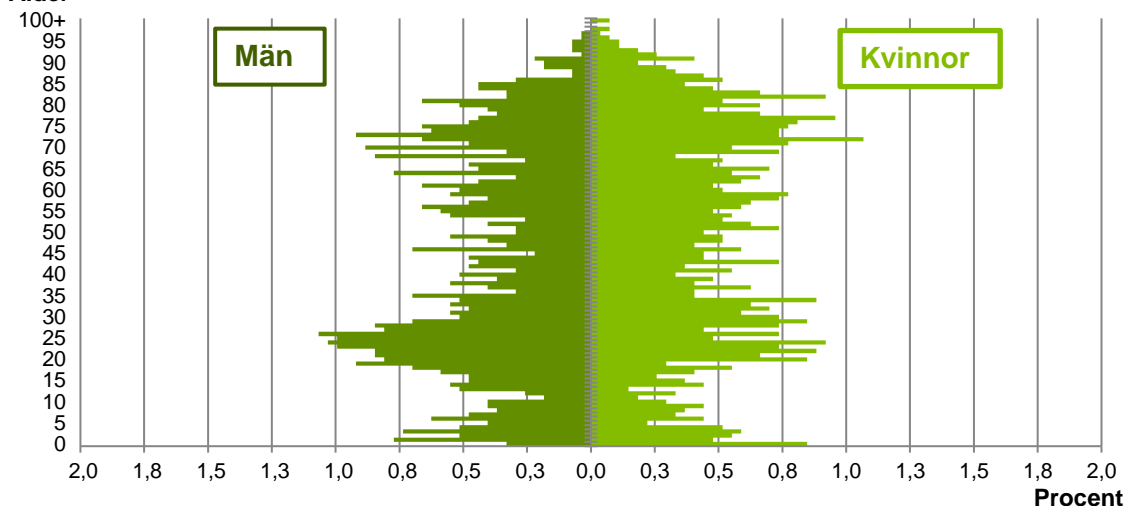
705

Källa: Statistiska centralbyrån om inget annat anges

Not: ... innebär att uppgift inte kan lämnas på grund av få individer

Befolkningens köns- och åldersfördelning 2018

Ålder



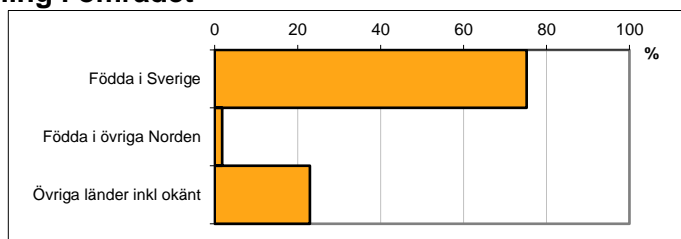
45,8
Medelåldern
år 2018

Avser 31 dec 2018

Registrerat födelseland för folkbokförd befolkning i området

Födelseland	Antal	Andel (%)
Födda i Sverige	2 044	75,2
Födda i övriga Norden	49	1,8
Övriga länder inkl okänt	624	23,0
Total	2 717	100

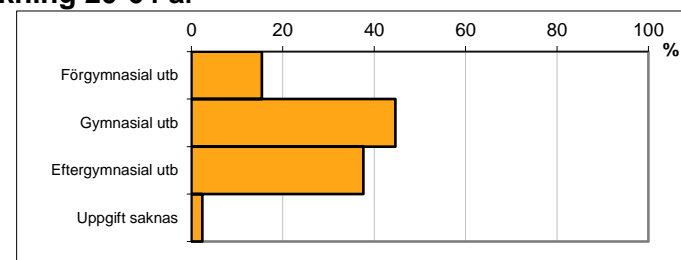
Avser 31 dec 2018



Högsta genomförda utbildningsnivån för befolkning 20-64 år

Högsta utbildning	Antal	Andel (%)
Förgymnasial utb	219	15,4
Gymnasial utb	635	44,6
Eftergymnasial utb	535	37,6
Uppgift saknas	34	2,4
Total	1 423	100


Avser 31 dec 2018



Antal och andel (%) av befolkning 20-64 år som förvärsarbetar

Sysselsättning	Antal	Andel (%)
Förvärsarbetande män	482	70,8
Förvärsarbetande kvinnor	519	69,8
Båda könen	1 001	70,2

Avser år 2017



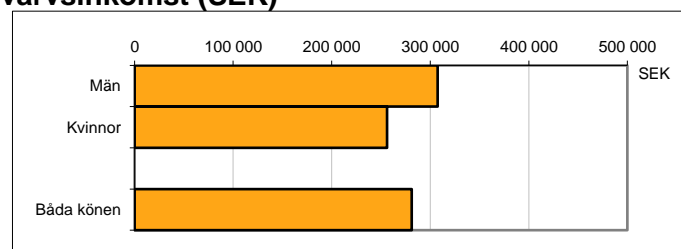
Befolkningen 20-64 år efter sammanräknad förvärsinkomst (SEK)

Kön	Antal	Median
Män	681	307 600
Kvinnor	744	256 300
Båda könen	1 425	281 200

Avser år 2017

Medel för Norrköping, båda könen	301 200
----------------------------------	---------

Förvärsinkomst:



Summan av inkomst av tjänst och inkomst av näringsverksamhet. Den sammanräknade förvärsinkomsten består av de sammanlagda löpande skattepliktiga inkomsterna. I sammanräknad förvärsinkomst ingår inte inkomst av kapital.

Källa: Statistiska centralbyrån om inget annat anges

Not: ... innebär att uppgift inte kan lämnas på grund av få individer