

Antal boende i området 2018 **2 881 personer**

Karta från Norrköpings kommun

Befolkning efter ålder och kön 2018

Folkmängd 2011-2018

Ålder	Män	Kvinnor	Totalt	Andel (%)
0 år - 5 år	76	81	157	5,4
6 år - 15 år	103	101	204	7,1
16 år - 19 år	48	61	109	3,8
20 år - 24 år	253	285	538	18,7
25 år - 34 år	420	360	780	27,1
35 år - 54 år	297	265	562	19,5
55 år - 64 år	133	115	248	8,6
65 år - 79 år	101	116	217	7,5
80 år och äldre	19	47	66	2,3
Total folkmängd	1 450	1 431	2 881	100

År	Antal
2011	2 369
2012	2 403
2013	2 425
2014	2 507
2015	2 645
2016	2 719
2017	2 745
2018	2 881

Avser 31 dec respektive år

Avser 31 dec 2018

Antal hushåll i området

1 603 stycken

därav med hemmaboende barn

19,7 %

23

nyfödda år 2018

Antal flyttningar till och från området år 2018

Till/Från	In	Ut	Netto
Övriga områden inom Norrköping	521	506	15
Övriga Sverige	309	229	80
Utlandet	38	16	22
Summa	868	751	117

Not: Netto är skillnaden mellan in- och utflyttning

Antal arbetstillfällen
inom området år 2017

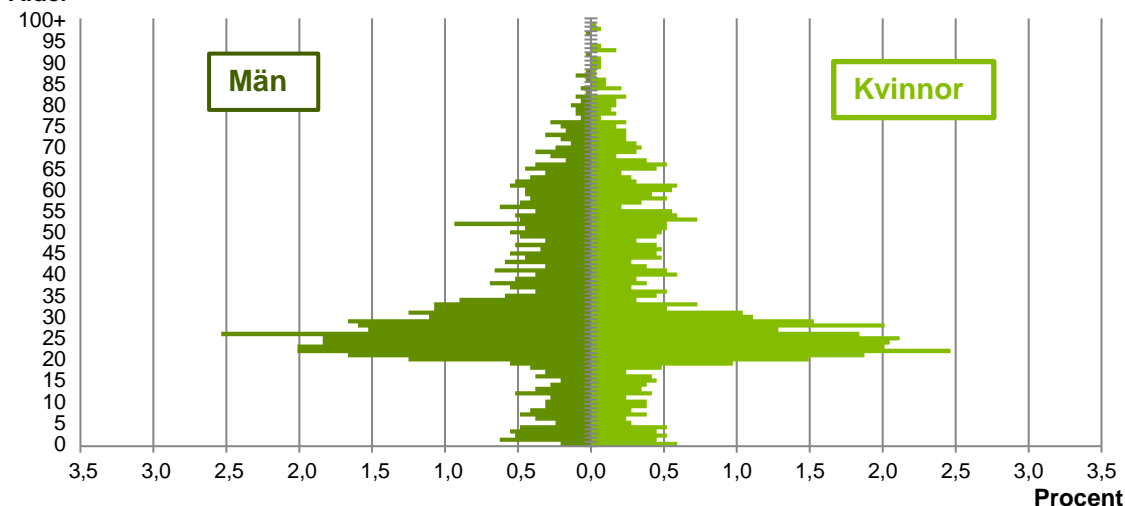
2 380

Källa: Statistiska centralbyrån om inget annat anges

Not: ... innebär att uppgift inte kan lämnas på grund av få individer

Befolkningens köns- och åldersfördelning 2018

Ålder

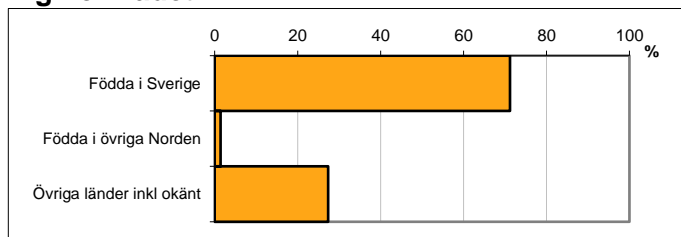


Avser 31 dec 2018

Registrerat födelseland för folkbokförd befolkning i området

Födelseland	Antal	Andel (%)
Födda i Sverige	2 052	71,2
Födda i övriga Norden	40	1,4
Övriga länder inkl okänt	789	27,4
Total	2 881	100

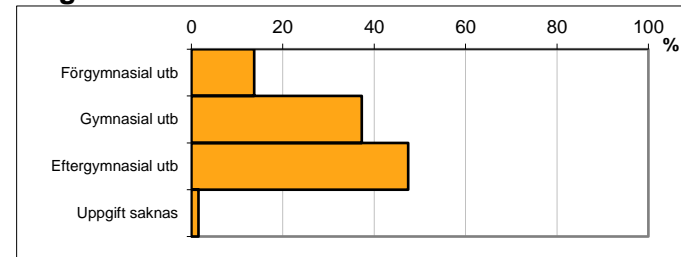
Avser 31 dec 2018



Högsta genomförda utbildningsnivån för befolkning 20-64 år

Högsta utbildning	Antal	Andel (%)
Förgymnasial utb	292	13,7
Gymnasial utb	793	37,3
Eftergymnasial utb	1 010	47,5
Uppgift saknas	33	1,6
Total	2 128	100

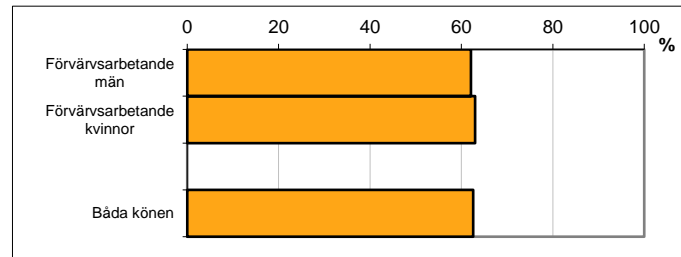
Avser 31 dec 2018



Antal och andel (%) av befolkning 20-64 år som förvärvsarbetar

Sysselsättning	Antal	Andel (%)
Förvärvsarbetande män	660	62,1
Förvärvsarbetande kvinnor	609	63,0
Båda könen	1 269	62,6

Avser år 2017



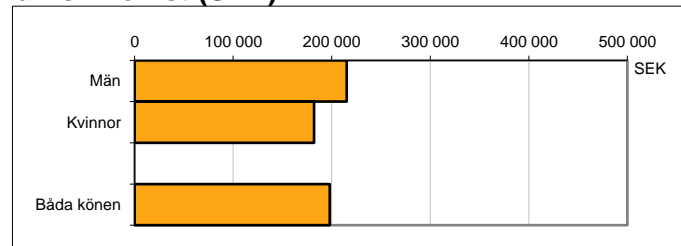
Befolkningen 20-64 år efter sammanräknad förvärvsinkomst (SEK)

Kön	Antal	Median
Män	1 062	215 200
Kvinnor	966	182 100
Båda könen	2 028	197 900

Avser år 2017

Medel för Norrköping, båda könen	301 200
----------------------------------	---------

Förvärvsinkomst:



Summan av inkomst av tjänst och inkomst av näringsverksamhet. Den sammanräknade förvärvsinkomsten består av de sammanlagda löpande skattepliktiga inkomsterna. I sammanräknad förvärvsinkomst ingår inte inkomst av kapital.

Källa: Statistiska centralbyrån om inget annat anges

Not: ... innebär att uppgift inte kan lämnas på grund av få individer