

Karta från Norrköpings kommun

Antal boende i området 2018 **3 272 personer**

39 nyfödda år 2018

Befolkning efter ålder och kön 2018

Folkmängd 2011-2018

Ålder	Män	Kvinnor	Totalt	Andel (%)
0 år - 5 år	89	98	187	5,7
6 år - 15 år	130	101	231	7,1
16 år - 19 år	48	60	108	3,3
20 år - 24 år	165	197	362	11,1
25 år - 34 år	444	393	837	25,6
35 år - 54 år	408	411	819	25,0
55 år - 64 år	170	170	340	10,4
65 år - 79 år	134	160	294	9,0
80 år och äldre	23	71	94	2,9
Total folkmängd	1 611	1 661	3 272	100

År	Antal
2011	3 246
2012	3 298
2013	3 280
2014	3 332
2015	3 307
2016	3 306
2017	3 269
2018	3 272

Avser 31 dec respektive år

Avser 31 dec 2018

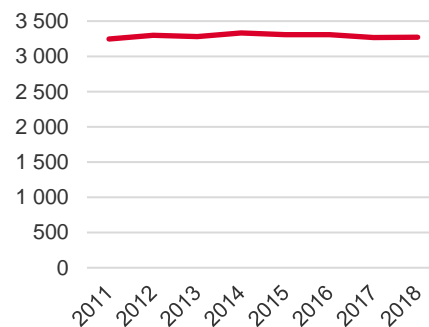
Antal hushåll i området **1 946 stycken**
därav med hemmaboende barn **20,5 %**

Antal flyttningar till och från området år 2018

Till/Från	In	Ut	Netto
Övriga områden inom Norrköping	495	459	36
Övriga Sverige	124	180	-56
Utlandet	17	9	8
Summa	636	648	-12

Not: Netto är skillnaden mellan in- och utflyttning

Befolkningsutveckling 2011-2018

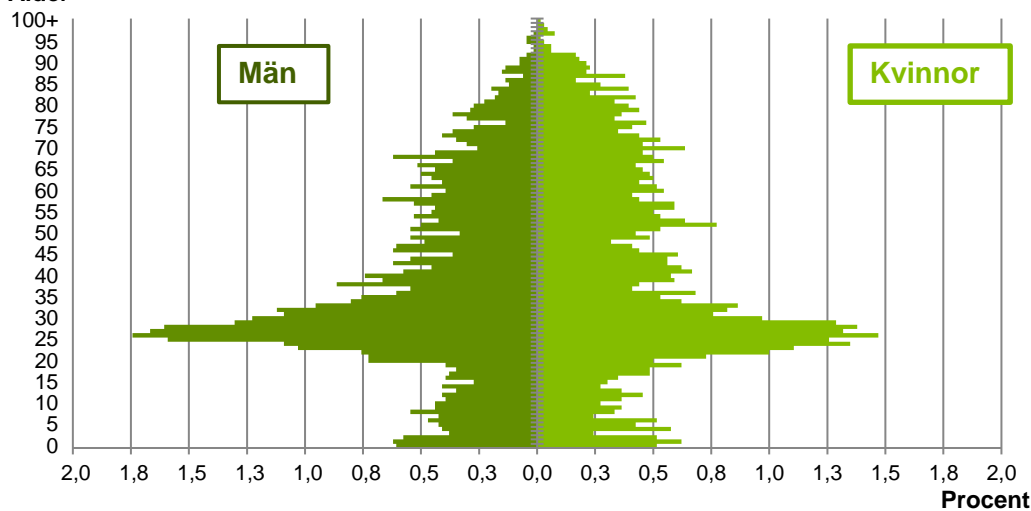


Källa: Statistiska centralbyrån om inget annat anges

Not: ... innebär att uppgift inte kan lämnas på grund av få individer

Befolkningens köns- och åldersfördelning 2018

Ålder



38,0
Medelåldern
år 2018

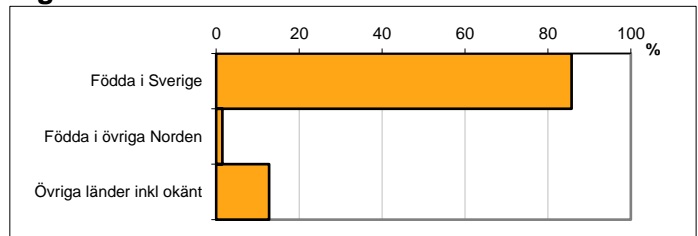
Antal arbetstillfällen
inom området år 2017
1 479

Avser 31 dec 2018

Registrerat födelseland för folkbokförd befolkning i området

Födelseland	Antal	Andel (%)
Födda i Sverige	2 805	85,7
Födda i övriga Norden	49	1,5
Övriga länder inkl okänt	418	12,8
Total	3 272	100

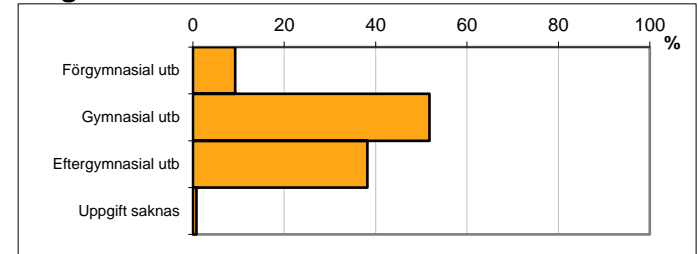
Avser 31 dec 2018



Högsta genomförda utbildningsnivån för befolkning 20-64 år

Högsta utbildning	Antal	Andel (%)
Förgymnasial utb	218	9,2
Gymnasial utb	1 221	51,8
Eftergymnasial utb	900	38,2
Uppgift saknas	19	0,8
Total	2 358	100

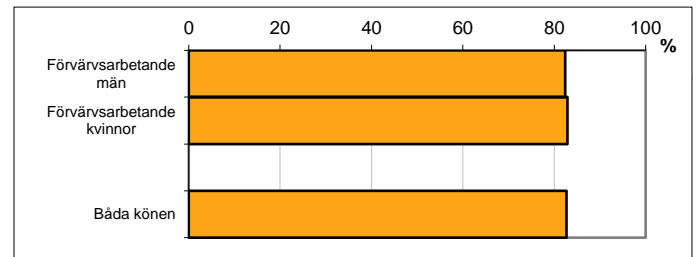
Avser 31 dec 2018



Antal och andel (%) av befolkning 20-64 år som förvärsarbetar

Sysselsättning	Antal	Andel (%)
Förvärsarbetande män	969	82,4
Förvärsarbetande kvinnor	976	82,9
Båda könen	1 945	82,7

Avser år 2017

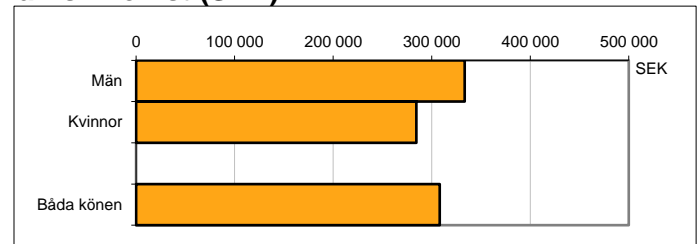


Befolkningen 20-64 år efter sammanräknad förvärsinkomst (SEK)

Kön	Antal	Median
Män	1 176	333 600
Kvinnor	1 177	284 300
Båda könen	2 353	308 100

Avser år 2017

Förvärsinkomst:



Summan av inkomst av tjänst och inkomst av näringsverksamhet. Den sammanräknade förvärsinkomsten består av de sammanlagda löpande skattepliktiga inkomsterna. I sammanräknad förvärsinkomst ingår inte inkomst av kapital.

Källa: Statistiska centralbyrån om inget annat anges

Not: ... innebär att uppgift inte kan lämnas på grund av få individer