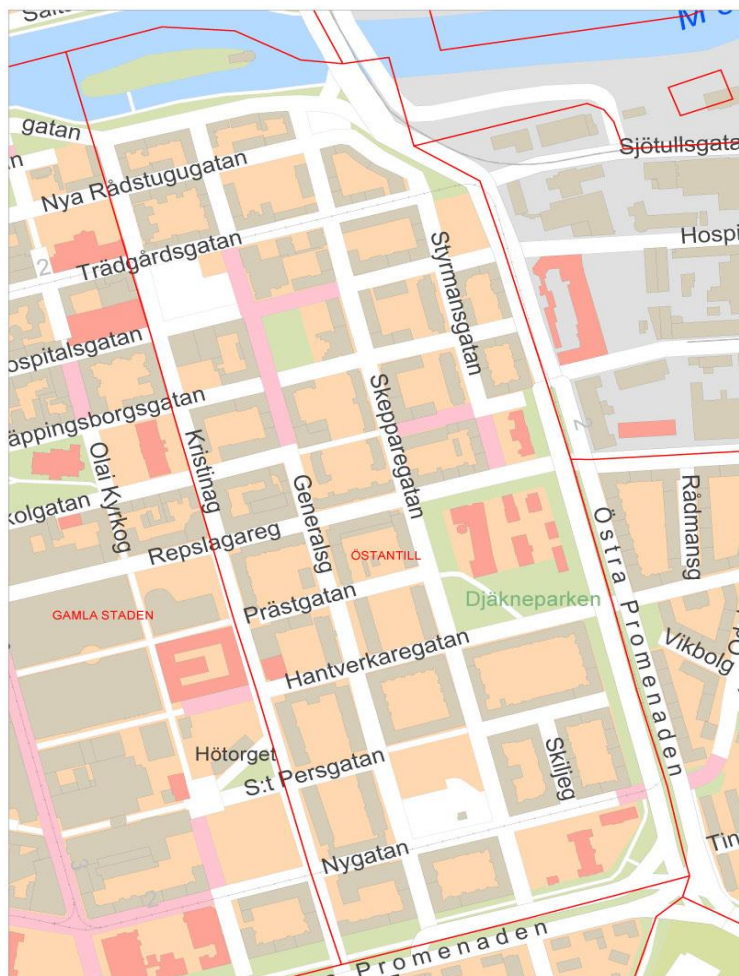


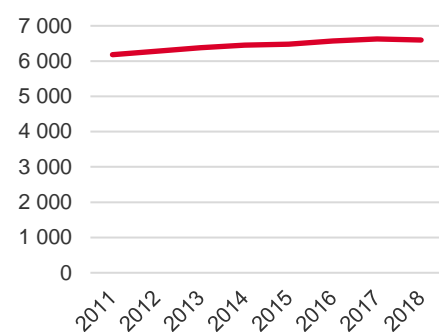
Områdeskod (NYKO) 212



## Antal boende i området 2018

6 599 personer

## Befolkningsutveckling 2011-2018



Karta från Norrköpings kommun

## Befolkning efter ålder och kön 2018

Ålder	Män	Kvinnor	Totalt	Andel (%)
0 år - 5 år	199	191	390	5,9
6 år - 15 år	274	230	504	7,6
16 år - 19 år	100	128	228	3,5
20 år - 24 år	286	309	595	9,0
25 år - 34 år	865	709	1 574	23,9
35 år - 54 år	748	712	1 460	22,1
55 år - 64 år	320	331	651	9,9
65 år - 79 år	358	449	807	12,2
80 år och äldre	131	259	390	5,9
Total folkmängd	3 281	3 318	6 599	100

Avser 31 dec 2018

## Folkmängd år 2011-2018

År	Antal
2011	6 182
2012	6 276
2013	6 383
2014	6 457
2015	6 484
2016	6 575
2017	6 628
2018	6 599

Avser 31 dec respektive år

77

nyfödda år 2018

## Antal hushåll i området

3 671 stycken

därav med hemmaboende barn

20,3 %

## Antal flyttningar till och från området år 2018

Till/Från	In	Ut	Netto
Övriga områden inom Norrköping	939	1 004	-65
Övriga Sverige	372	375	-3
Utlandet	89	32	57
Summa	1 400	1 411	-11

Not: Netto är skillnaden mellan in- och utflyttning

Källa: Statistiska centralbyrån om inget annat anges

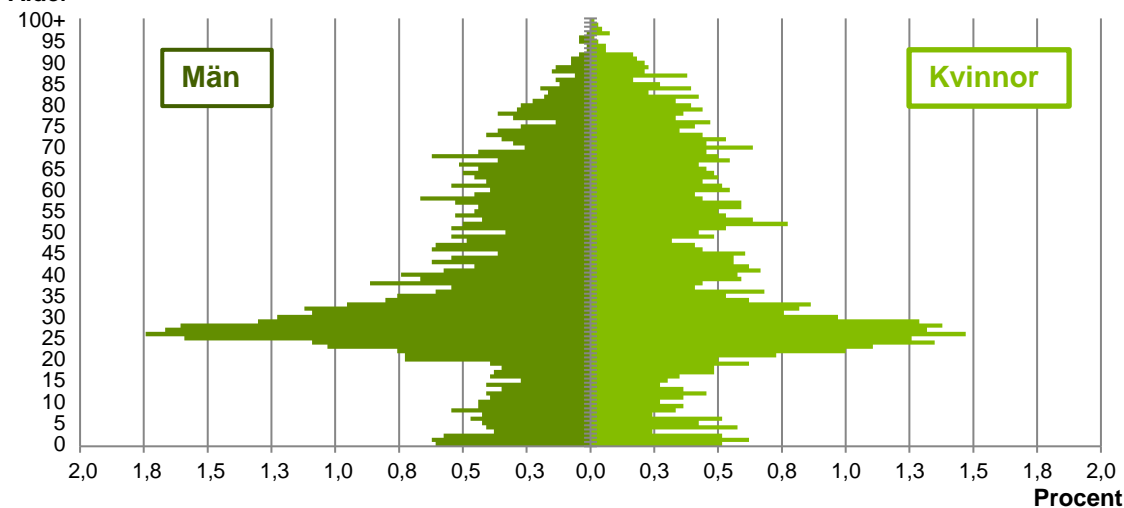
Not: ... innebär att uppgift inte kan lämnas på grund av få individer

Antal arbetstillfällen  
inom området år 2017

1 536

## Befolkningens köns- och åldersfördelning 2018

## Ålder



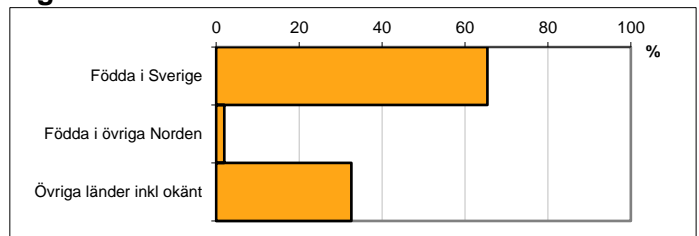
**40,3**  
Medelåldern  
år 2018

Avser 31 dec 2018

## Registrerat födelseland för folkbokförd befolkning i området

Födelseland	Antal	Andel (%)
Födda i Sverige	4 319	65,4
Födda i övriga Norden	128	1,9
Övriga länder inkl okänt	2 152	32,6
Total	6 599	100

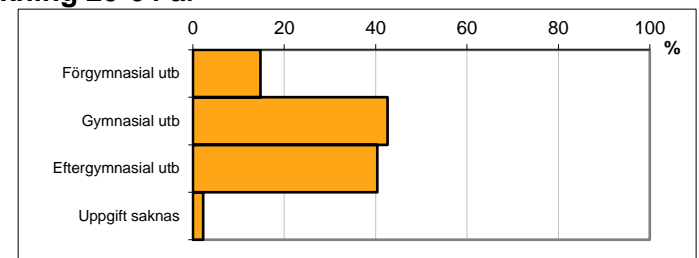
Avser 31 dec 2018



## Högsta genomförda utbildningsnivån för befolkning 20-64 år

Högsta utbildning	Antal	Andel (%)
Förgymnasial utb	633	14,8
Gymnasial utb	1 823	42,6
Eftergymnasial utb	1 728	40,4
Uppgift saknas	96	2,2
Total	4 280	100

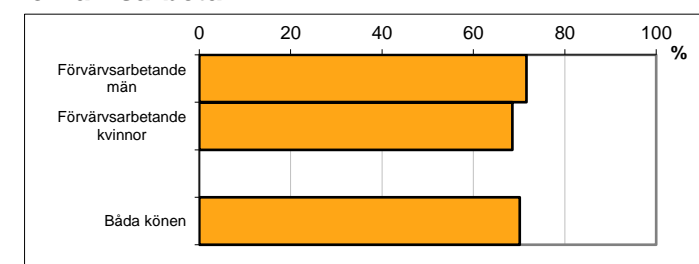
Avser 31 dec 2018



## Antal och andel (%) av befolkning 20-64 år som förvärvsarbetar

Sysselsättning	Antal	Andel (%)
Förvärvsarbetande män	1 581	71,6
Förvärvsarbetande kvinnor	1 427	68,5
Båda könen	3 008	70,1

Avser år 2017

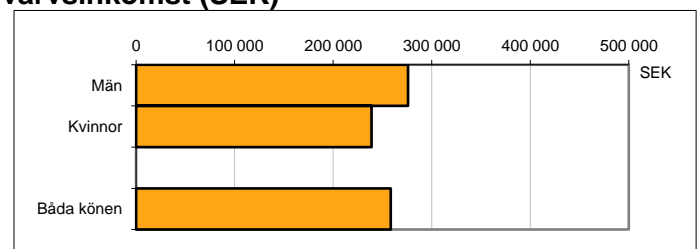


## Befolkningen 20-64 år efter sammanräknad förvärvsinkomst (SEK)

Kön	Antal	Median
Män	2 208	276 100
Kvinnor	2 083	239 100
Båda könen	4 291	258 500
Medel för Norrköping, båda könen		301 200

Avser år 2017

Förvärvsinkomst:



Summan av inkomst av tjänst och inkomst av näringsverksamhet. Den sammanräknade förvärvsinkomsten består av de sammanlagda löpande skattepliktiga inkomsterna. I sammanräknad förvärvsinkomst ingår inte inkomst av kapital.

Källa: Statistiska centralbyrån om inget annat anges

Not: ... innebär att uppgift inte kan lämnas på grund av få individer