



Karta från Norrköpings kommun

Antal boende i området 2018 5 210 personer

48 nyfödda år 2018

Befolkning efter ålder och kön 2018

Folkmängd 2011-2018

Ålder	Män	Kvinnor	Totalt	Andel (%)
0 år - 5 år	222	198	420	8,1
6 år - 15 år	406	407	813	15,6
16 år - 19 år	136	129	265	5,1
20 år - 24 år	115	79	194	3,7
25 år - 34 år	193	239	432	8,3
35 år - 54 år	754	741	1 495	28,7
55 år - 64 år	266	271	537	10,3
65 år - 79 år	405	401	806	15,5
80 år och äldre	124	124	248	4,8
Total folkmängd	2 621	2 589	5 210	100

År	Antal
2011	4 906
2012	4 860
2013	4 892
2014	4 905
2015	5 038
2016	5 120
2017	5 214
2018	5 210

Avser 31 dec respektive år

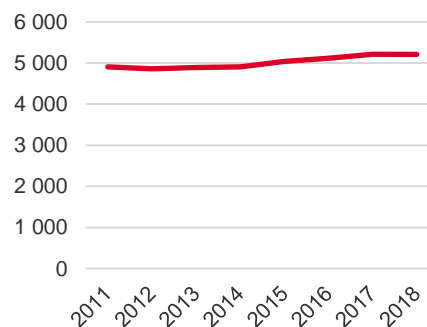
Avser 31 dec 2018

Antal hushåll i området 1 911 stycken
därav med hemmaboende barn 48,8 %

Antal flyttningar till och från området år 2018

Befolkningsutveckling 2011-2018

Till/Från	In	Ut	Netto
Övriga områden inom Norrköping	240	222	18
Övriga Sverige	114	149	-35
Utlandet	15	6	9
Summa	369	377	-8

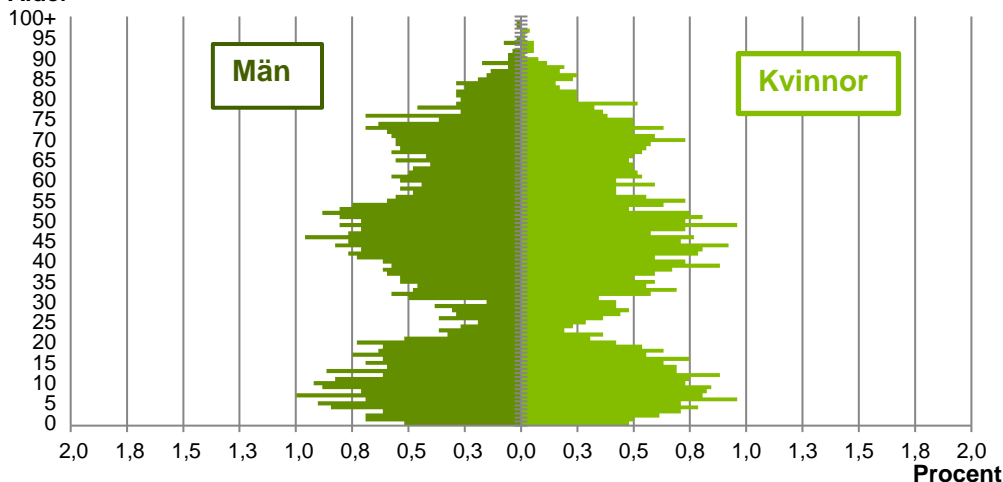


Not: Netto är skillnaden mellan in- och utflyttning

Källa: Statistiska centralbyrån om inget annat anges
Not: ... innebär att uppgift inte kan lämnas på grund av få individer

Befolkningens köns- och åldersfördelning 2018

Ålder



40,6
Medelåldern
år 2018

Antal arbetstillfällen
inom området år 2017

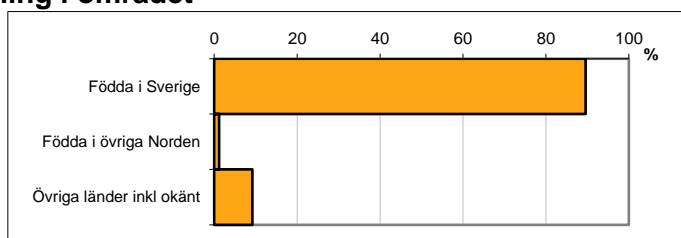
587

Avser 31 dec 2018

Registrerat födelseland för folkbokförd befolkning i området

Födelseland	Antal	Andel (%)
Födda i Sverige	4 666	89,6
Födda i övriga Norden	62	1,2
Övriga länder inkl okänt	482	9,3
Total	5 210	100

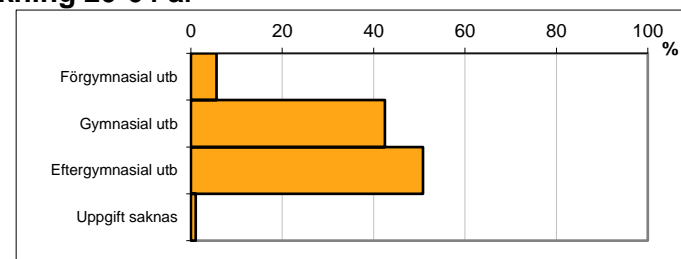
Avser 31 dec 2018



Högsta genomförda utbildningsnivån för befolkning 20-64 år

Högsta utbildning	Antal	Andel (%)
Förgymnasial utb	150	5,6
Gymnasial utb	1 129	42,5
Eftergymnasial utb	1 351	50,8
Uppgift saknas	28	1,1
Total	2 658	100


Avser 31 dec 2018



Antal och andel (%) av befolkning 20-64 år som förvärvsarbetar

Sysselsättning	Antal	Andel (%)
Förvärvsarbetande män	1 190	89,0
Förvärvsarbetande kvinnor	1 164	87,9
Båda könen	2 354	88,5

Avser år 2017




Befolkningen 20-64 år efter sammanräknad förvärvsinkomst (SEK)

Kön	Antal	Median
Män	1 337	461 300
Kvinnor	1 324	357 200
Båda könen	2 661	402 000

Avser år 2017

Medel för Norrköping, båda könen 301 200

Förvärvsinkomst:



Summan av inkomst av tjänst och inkomst av näringsverksamhet. Den sammanräknade förvärvsinkomsten består av de sammanlagda löpande skattepliktiga inkomsterna. I sammanräknad förvärvsinkomst ingår inte inkomst av kapital.

Källa: Statistiska centralbyrån om inget annat anges

Not: ... innebär att uppgift inte kan lämnas på grund av få individer