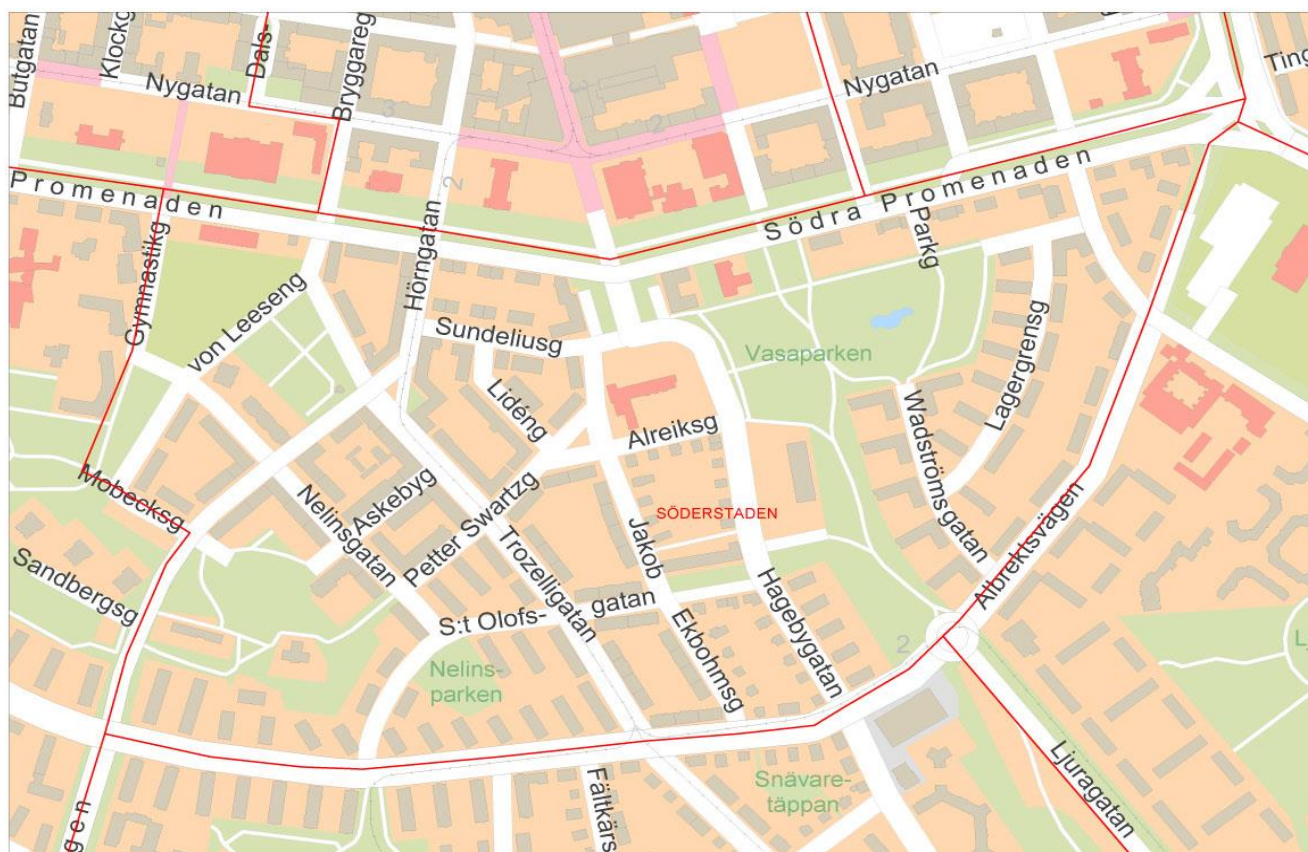


Områdeskod (NYKO) 303



Antal boende i området 2018 4 097 personer

Karta från Norrköpings kommun

Befolkning efter ålder och kön 2018

Folkmängd 2011-2018

Ålder	Män	Kvinnor	Totalt	Andel (%)
0 år - 5 år	98	106	204	5,0
6 år - 15 år	106	98	204	5,0
16 år - 19 år	65	65	130	3,2
20 år - 24 år	170	217	387	9,4
25 år - 34 år	488	447	935	22,8
35 år - 54 år	482	457	939	22,9
55 år - 64 år	194	272	466	11,4
65 år - 79 år	254	361	615	15,0
80 år och äldre	64	153	217	5,3
Total folkmängd	1 921	2 176	4 097	100

År	Antal
2011	3 903
2012	3 949
2013	3 983
2014	3 971
2015	4 071
2016	4 120
2017	4 134
2018	4 097

Avser 31 dec respektive år

Avser 31 dec 2018

Antal hushåll i området

2 518 stycken

därav med hemmaboende barn

16,1 %

47
nyfödda år 2018

Antal flyttningar till och från området år 2018

Till/Från	In	Ut	Netto
Övriga områden inom Norrköping	570	627	-57
Övriga Sverige	202	208	-6
Utlandet	29	10	19
Summa	801	845	-44

Not: Netto är skillnaden mellan in- och utflyttning

Antal arbetstillfällen
inom området år 2017

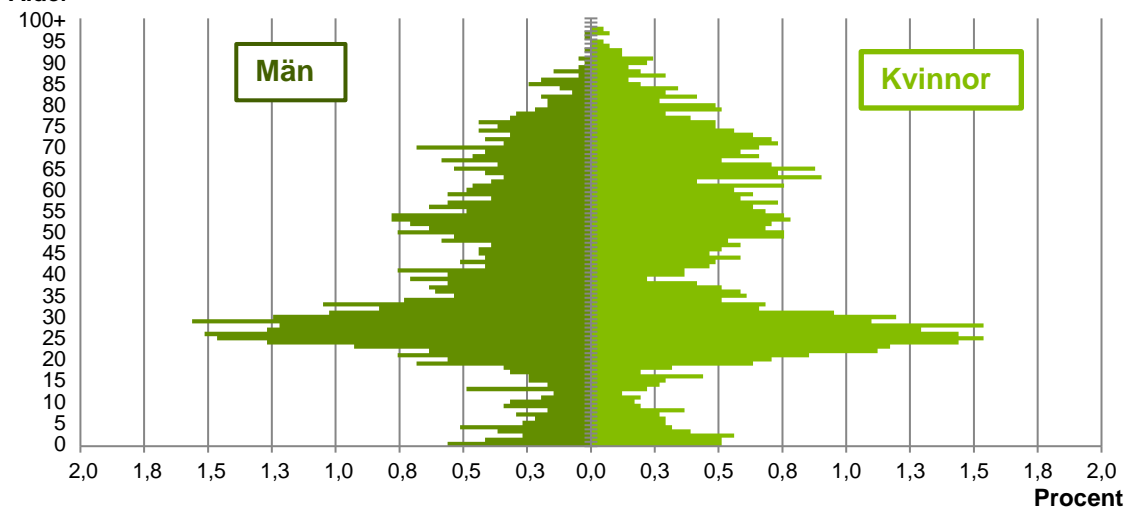
398

Källa: Statistiska centralbyrån om inget annat anges

Not: ... innebär att uppgift inte kan lämnas på grund av få individer

Befolkningens köns- och åldersfördelning 2018

Ålder

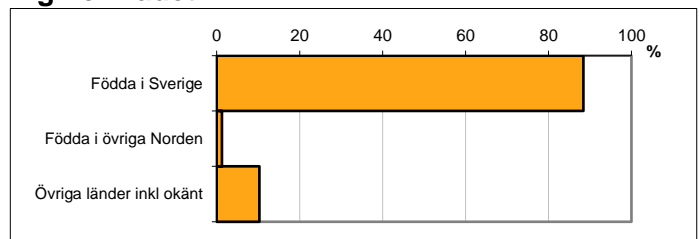


Avser 31 dec 2018

Registrerat födelseland för folkbokförd befolkning i området

Födelseland	Antal	Andel (%)
Födda i Sverige	3 623	88,4
Födda i övriga Norden	51	1,2
Övriga länder inkl okänt	423	10,3
Total	4 097	100

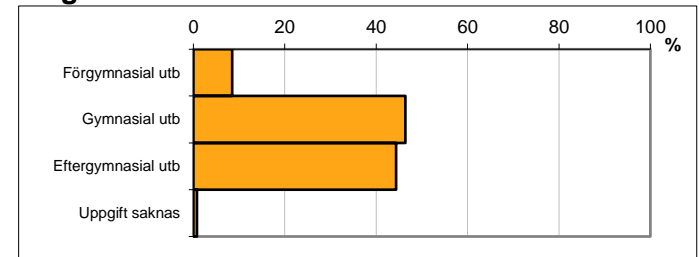
Avser 31 dec 2018



Högsta genomförda utbildningsnivån för befolkning 20-64 år

Högsta utbildning	Antal	Andel (%)
Förgymnasial utb	232	8,5
Gymnasial utb	1 264	46,4
Eftergymnasial utb	1 209	44,3
Uppgift saknas	22	0,8
Total	2 727	100

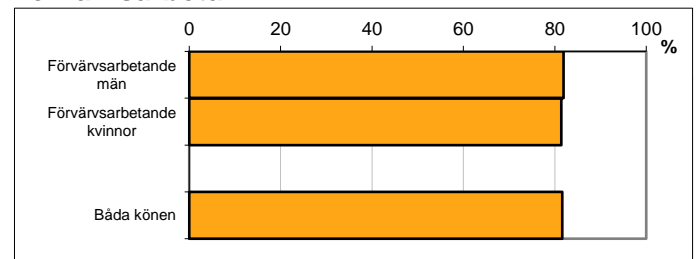
Avser 31 dec 2018



Antal och andel (%) av befolkning 20-64 år som förvärvsarbetar

Sysselsättning	Antal	Andel (%)
Förvärvsarbetande män	1 114	81,9
Förvärvsarbetande kvinnor	1 173	81,4
Båda könen	2 287	81,6

Avser år 2017



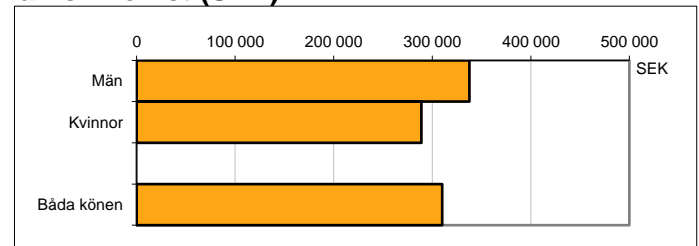
Befolkningen 20-64 år efter sammanräknad förvärvsinkomst (SEK)

Kön	Antal	Median
Män	1 360	337 700
Kvinnor	1 441	289 100
Båda könen	2 801	310 000

Avser år 2017

Medel för Norrköping, båda könen	301 200
----------------------------------	---------

Förvärvsinkomst:



Summan av inkomst av tjänst och inkomst av näringsverksamhet. Den sammanräknade förvärvsinkomsten består av de sammanlagda löpande skattepliktiga inkomsterna. I sammanräknad förvärvsinkomst ingår inte inkomst av kapital.

Källa: Statistiska centralbyrån om inget annat anges

Not: ... innebär att uppgift inte kan lämnas på grund av få individer