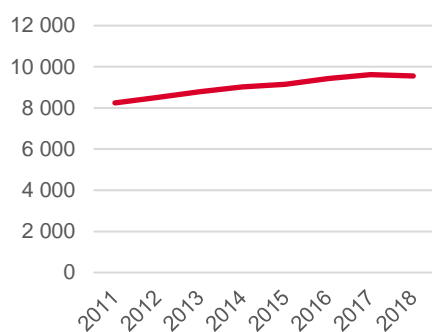




Antal boende i området 2018

9 546 personer

Befolkningsutveckling 2011-2018



Karta från Norrköpings kommun

Befolkning efter ålder och kön 2018

Ålder	Män	Kvinnor	Totalt	Andel (%)
0 år - 5 år	469	408	877	9,2
6 år - 15 år	740	650	1 390	14,6
16 år - 19 år	272	239	511	5,4
20 år - 24 år	382	311	693	7,3
25 år - 34 år	729	632	1 361	14,3
35 år - 54 år	1 191	1 096	2 287	24,0
55 år - 64 år	489	464	953	10,0
65 år - 79 år	470	539	1 009	10,6
80 år och äldre	138	327	465	4,9
Total folkmängd	4 880	4 666	9 546	100

Avser 31 dec 2018

Folkmängd år 2011-2018

År	Antal
2011	8 243
2012	8 505
2013	8 783
2014	9 017
2015	9 152
2016	9 435
2017	9 619
2018	9 546

Avser 31 dec respektive år

Antal hushåll i området

därav med hemmaboende barn

3 986 stycken

37,3 %

139

nyfödda år 2018

Antal flyttningar till och från området år 2018

Till/Från	In	Ut	Netto
Övriga områden inom Norrköping	978	1 152	-174
Övriga Sverige	366	440	-74
Utlandet	203	52	151
Summa	1 547	1 644	-97

Not: Netto är skillnaden mellan in- och utflyttning

Antal arbetstillfällen
inom området år 2017

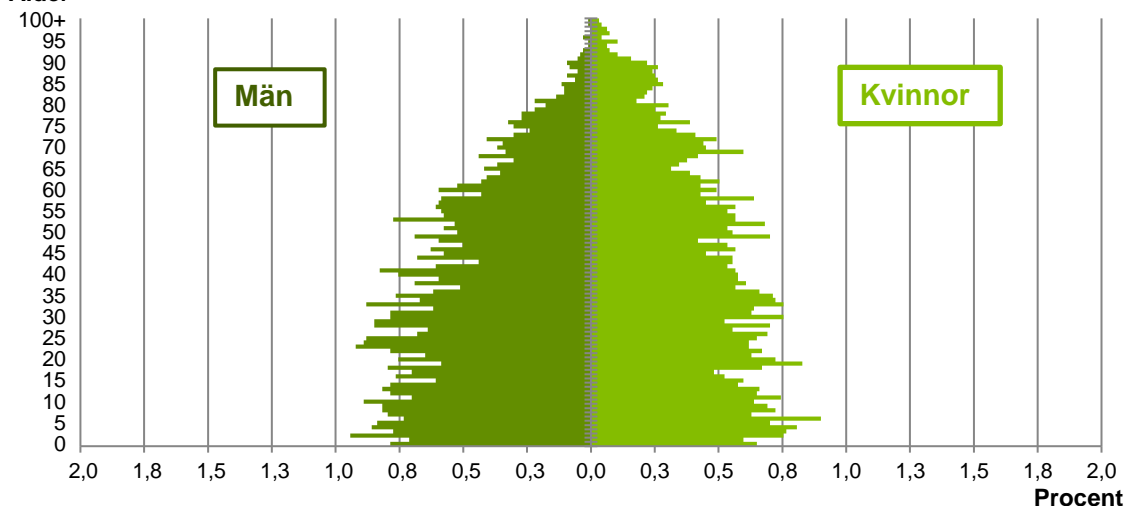
1 663

Källa: Statistiska centralbyrån om inget annat anges

Not: ... innebär att uppgift inte kan lämnas på grund av få individer

Befolkningens köns- och åldersfördelning 2018

Ålder

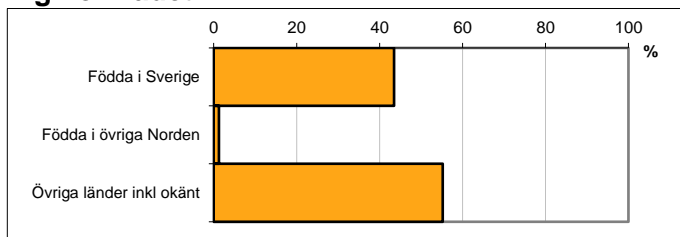


Avser 31 dec 2018

Registrerat födelseland för folkbokförd befolkning i området

Födelseland	Antal	Andel (%)
Födda i Sverige	4 154	43,5
Födda i övriga Norden	123	1,3
Övriga länder inkl okänt	5 269	55,2
Total	9 546	100

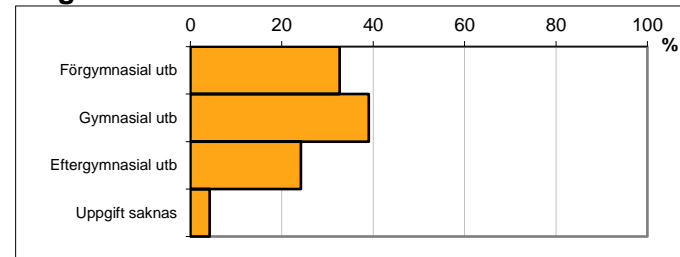
Avser 31 dec 2018



Högsta genomförda utbildningsnivån för befolkning 20-64 år

Högsta utbildning	Antal	Andel (%)
Förgymnasial utb	1 727	32,6
Gymnasial utb	2 066	39,0
Eftergymnasial utb	1 280	24,2
Uppgift saknas	221	4,2
Total	5 294	100

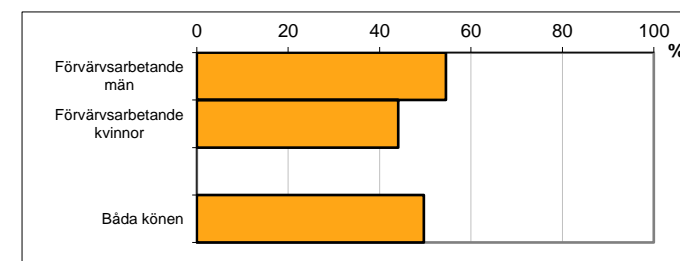
Avser 31 dec 2018



Antal och andel (%) av befolkning 20-64 år som förvärvsarbetar

Sysselsättning	Antal	Andel (%)
Förvärvsarbetande män	1 542	54,5
Förvärvsarbetande kvinnor	1 099	44,1
Båda könen	2 641	49,7

Avser år 2017



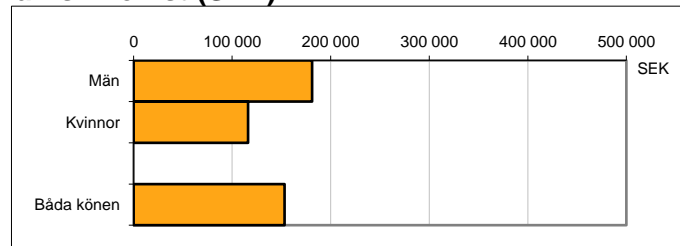
Befolkningen 20-64 år efter sammanräknad förvärvsinkomst (SEK)

Kön	Antal	Median
Män	2 828	181 100
Kvinnor	2 491	116 000
Båda könen	5 319	153 300

Avser år 2017

Medel för Norrköping, båda könen	301 200
----------------------------------	---------

Förvärvsinkomst:



Summan av inkomst av tjänst och inkomst av näringsverksamhet. Den sammanräknade förvärvsinkomsten består av de sammanlagda löpande skattepliktiga inkomsterna. I sammanräknad förvärvsinkomst ingår inte inkomst av kapital.

Källa: Statistiska centralbyrån om inget annat anges

Not: ... innebär att uppgift inte kan lämnas på grund av få individer