

Antal boende i området 2018 **2 535 personer**

Karta från Norrköpings kommun

Befolkning efter ålder och kön 2018

Folkmängd 2011-2018

Ålder	Män	Kvinnor	Totalt	Andel (%)
0 år - 5 år	97	96	193	7,6
6 år - 15 år	180	129	309	12,2
16 år - 19 år	73	44	117	4,6
20 år - 24 år	96	87	183	7,2
25 år - 34 år	263	225	488	19,3
35 år - 54 år	312	310	622	24,5
55 år - 64 år	126	144	270	10,7
65 år - 79 år	107	134	241	9,5
80 år och äldre	28	84	112	4,4
Total folkmängd	1 282	1 253	2 535	100

År	Antal
2011	2 221
2012	2 314
2013	2 427
2014	2 388
2015	2 396
2016	2 507
2017	2 584
2018	2 535

Avser 31 dec respektive år

Avser 31 dec 2018

Antal hushåll i området

1 277 stycken

därav med hemmaboende barn

28,6 %

41
nyfödda år 2018

Antal flyttningar till och från området år 2018

Till/Från	In	Ut	Netto
Övriga områden inom Norrköping	419	501	-82
Övriga Sverige	117	127	-10
Utlandet	36	11	25
Summa	572	639	-67

Not: Netto är skillnaden mellan in- och utflyttning

Antal arbetstillfällen
inom området år 2017

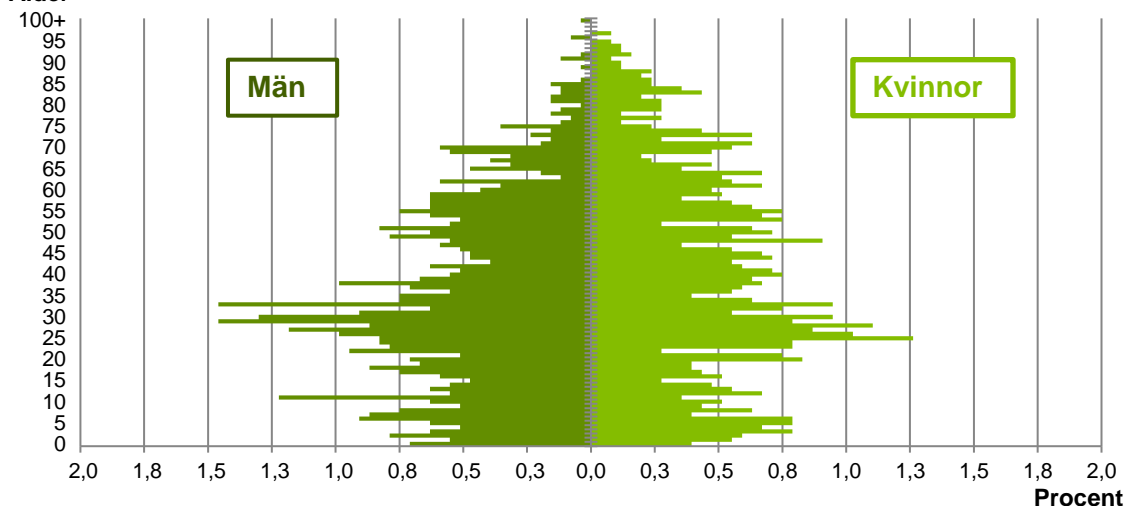
450

Källa: Statistiska centralbyrån om inget annat anges

Not: ... innebär att uppgift inte kan lämnas på grund av få individer

Befolkningens köns- och åldersfördelning 2018

Ålder

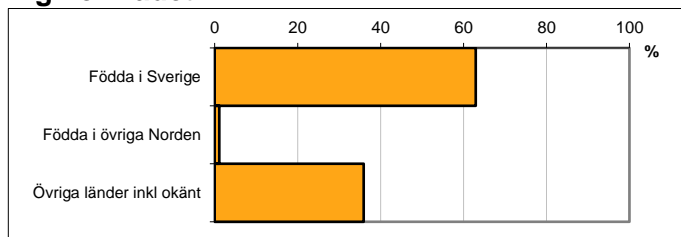


Avser 31 dec 2018

Registrerat födelseland för folkbokförd befolkning i området

Födelseland	Antal	Andel (%)
Födda i Sverige	1 596	63,0
Födda i övriga Norden	29	1,1
Övriga länder inkl okänt	910	35,9
Total	2 535	100

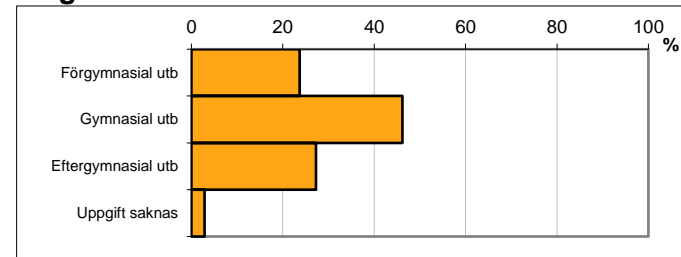
Avser 31 dec 2018



Högsta genomförda utbildningsnivån för befolkning 20-64 år

Högsta utbildning	Antal	Andel (%)
Förgymnasial utb	370	23,7
Gymnasial utb	722	46,2
Eftergymnasial utb	426	27,3
Uppgift saknas	45	2,9
Total	1 563	100

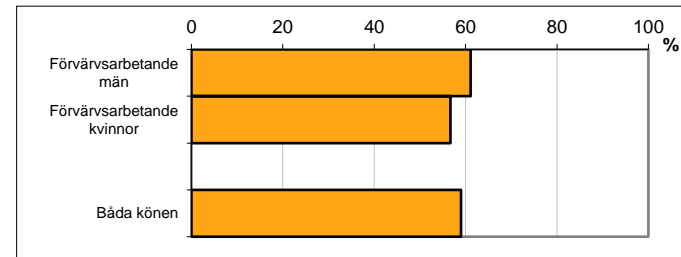
Avser 31 dec 2018



Antal och andel (%) av befolkning 20-64 år som förvärvsarbetar

Sysselsättning	Antal	Andel (%)
Förvärvsarbetande män	497	61,1
Förvärvsarbetande kvinnor	446	56,7
Båda könen	943	59,0

Avser år 2017



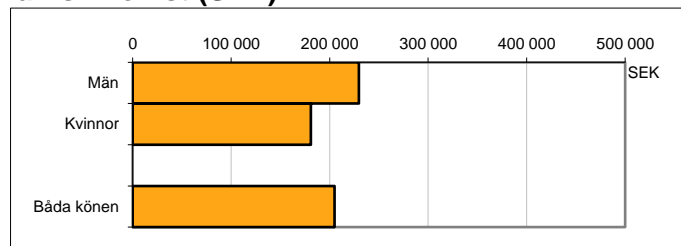
Befolkningen 20-64 år efter sammanräknad förvärvsinkomst (SEK)

Kön	Antal	Median
Män	813	229 600
Kvinnor	786	180 900
Båda könen	1 599	204 900

Avser år 2017

Medel för Norrköping, båda könen	301 200
----------------------------------	---------

Förvärvsinkomst:



Summan av inkomst av tjänst och inkomst av näringsverksamhet. Den sammanräknade förvärvsinkomsten består av de sammanlagda löpande skattepliktiga inkomsterna. I sammanräknad förvärvsinkomst ingår inte inkomst av kapital.

Källa: Statistiska centralbyrån om inget annat anges

Not: ... innebär att uppgift inte kan lämnas på grund av få individer