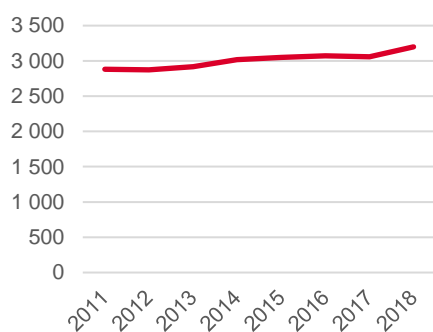


Antal boende i området 2018

3 199 personer

Befolkningsutveckling 2011-2018



Karta från Norrköpings kommun



Befolkning efter ålder och kön 2018

Ålder	Män	Kvinnor	Totalt	Andel (%)
0 år - 5 år	178	135	313	9,8
6 år - 15 år	289	279	568	17,8
16 år - 19 år	69	70	139	4,3
20 år - 24 år	60	55	115	3,6
25 år - 34 år	150	173	323	10,1
35 år - 54 år	456	461	917	28,7
55 år - 64 år	151	166	317	9,9
65 år - 79 år	215	224	439	13,7
80 år och äldre	33	35	68	2,1
Total folkmängd	1 601	1 598	3 199	100

Avser 31 dec 2018

Folkmängd år 2011-2018

År	Antal
2011	2 883
2012	2 873
2013	2 918
2014	3 018
2015	3 048
2016	3 072
2017	3 059
2018	3 199

Avser 31 dec respektive år

Antal hushåll i området

1 138 stycken

därav med hemmaboende barn

53,7 %

34

nyfödda år 2018

Antal flyttningar till och från området år 2018

Till/Från	In	Ut	Netto
Övriga områden inom Norrköping	256	154	102
Övriga Sverige	47	42	5
Utlandet	17	5	12
Summa	320	201	119

Not: Netto är skillnaden mellan in- och utflyttning

Antal arbetstillfällen inom området år 2017

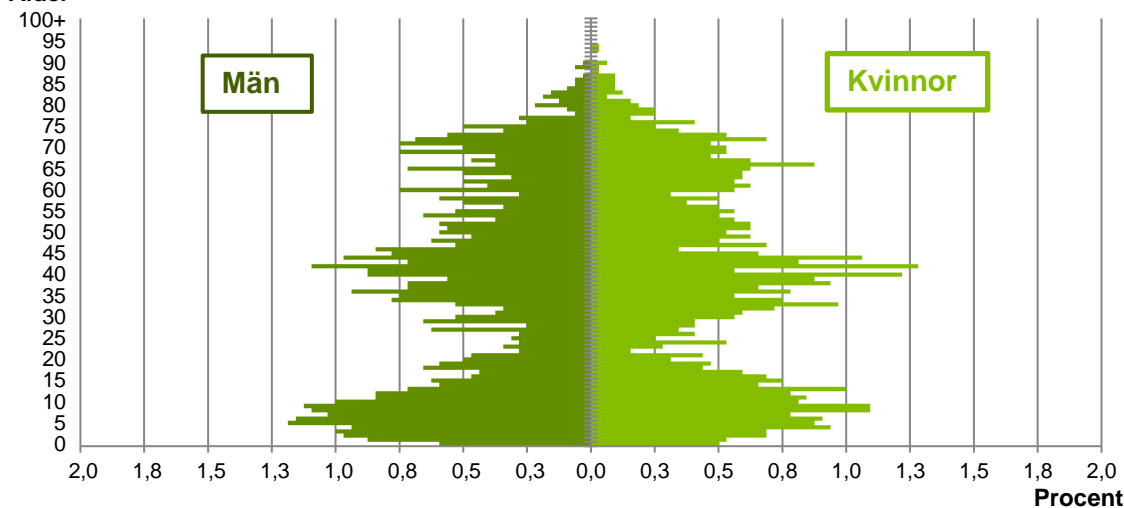
338

Källa: Statistiska centralbyrån om inget annat anges

Not: ... innebär att uppgift inte kan lämnas på grund av få individer

Befolkningens köns- och åldersfördelning 2018

Ålder



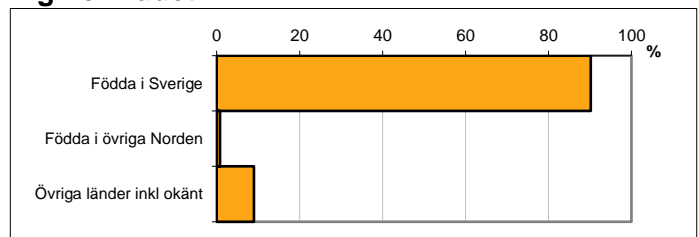
37,1
Medelåldern
år 2018

Avser 31 dec 2018

Registrerat födelseland för folkbokförd befolkning i området

Födelseland	Antal	Andel (%)
Födda i Sverige	2 885	90,2
Födda i övriga Norden	26	0,8
Övriga länder inkl okänt	288	9,0
Total	3 199	100

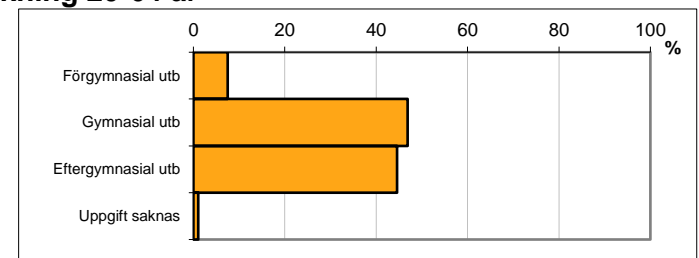
Avser 31 dec 2018



Högsta genomförda utbildningsnivån för befolkning 20-64 år

Högsta utbildning	Antal	Andel (%)
Förgymnasial utb	125	7,5
Gymnasial utb	784	46,9
Eftergymnasial utb	745	44,6
Uppgift saknas	18	1,1
Total	1 672	100


Avser 31 dec 2018



Antal och andel (%) av befolkning 20-64 år som förvärvsarbetar

Sysselsättning	Antal	Andel (%)
Förvärvsarbetande män	711	89,4
Förvärvsarbetande kvinnor	721	86,9
Båda könen	1 432	88,1

Avser år 2017



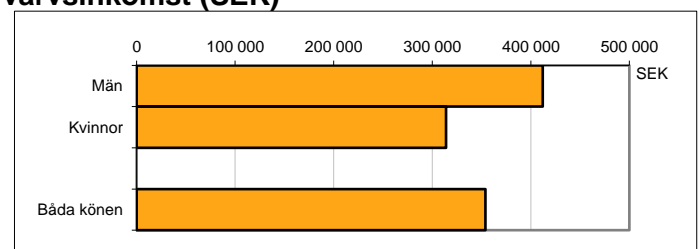
Befolkningen 20-64 år efter sammanräknad förvärvsinkomst (SEK)

Kön	Antal	Median
Män	795	412 100
Kvinnor	830	314 100
Båda könen	1 625	353 900

Avser år 2017

Medel för Norrköping, båda könen 301 200

Förvärvsinkomst:



Summan av inkomst av tjänst och inkomst av näringsverksamhet. Den sammanräknade förvärvsinkomsten består av de sammanlagda löpande skattepliktiga inkomsterna. I sammanräknad förvärvsinkomst ingår inte inkomst av kapital.

Källa: Statistiska centralbyrån om inget annat anges

Not: ... innebär att uppgift inte kan lämnas på grund av få individer