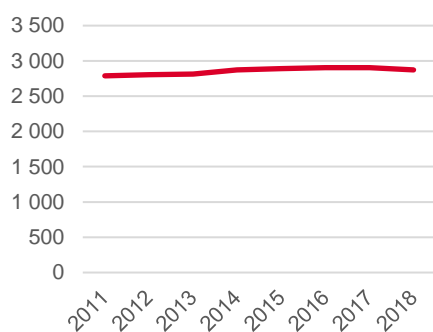


Antal boende i området 2018

2 873 personer

Befolkningsutveckling 2011-2018



Karta från Norrköpings kommun



Befolkning efter ålder och kön 2018

Ålder	Män	Kvinnor	Totalt	Andel (%)
0 år - 5 år	104	114	218	7,6
6 år - 15 år	213	198	411	14,3
16 år - 19 år	77	65	142	4,9
20 år - 24 år	48	43	91	3,2
25 år - 34 år	102	106	208	7,2
35 år - 54 år	386	384	770	26,8
55 år - 64 år	148	129	277	9,6
65 år - 79 år	286	317	603	21,0
80 år och äldre	58	95	153	5,3
Total folkmängd	1 422	1 451	2 873	100

Avser 31 dec 2018

Folkmängd år 2011-2018

År	Antal
2011	2 788
2012	2 805
2013	2 815
2014	2 872
2015	2 889
2016	2 903
2017	2 904
2018	2 873

Avser 31 dec respektive år

Antal hushåll i området

1 135 stycken

därav med hemmaboende barn

40,8 %

24

nyfödda år 2018

Antal flyttningar till och från området år 2018

Till/Från	In	Ut	Netto
Övriga områden inom Norrköping	124	143	-19
Övriga Sverige	39	57	-18
Utlandet	10	1	9
Summa	173	201	-28

Not: Netto är skillnaden mellan in- och utflyttning

Källa: Statistiska centralbyrån om inget annat anges

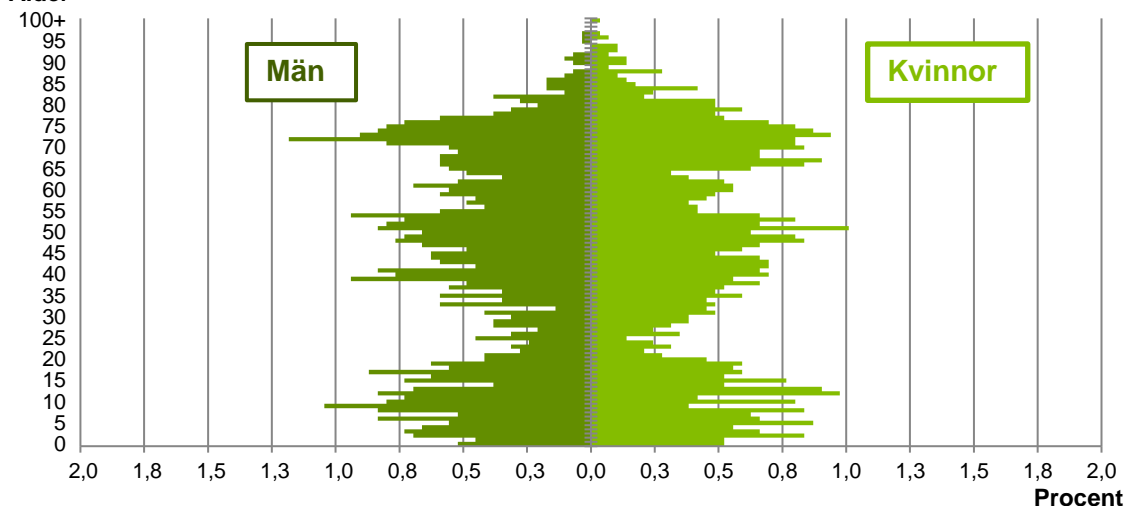
Not: ... innebär att uppgift inte kan lämnas på grund av få individer

Antal arbetstillfällen inom området år 2017

1 576

## Befolkningens köns- och åldersfördelning 2018

## Ålder

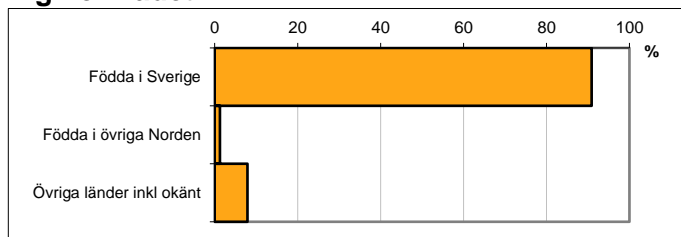


Avser 31 dec 2018

## Registrerat födelseland för folkbokförd befolkning i området

Födelseland	Antal	Andel (%)
Födda i Sverige	2 610	90,8
Födda i övriga Norden	36	1,3
Övriga länder inkl okänt	227	7,9
Total	2 873	100

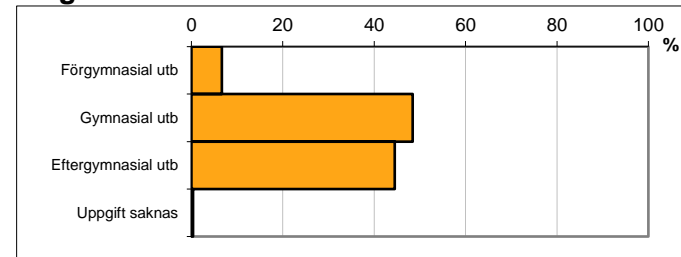
Avser 31 dec 2018



## Högsta genomförda utbildningsnivån för befolkning 20-64 år

Högsta utbildning	Antal	Andel (%)
Förgymnasial utb	90	6,7
Gymnasial utb	652	48,4
Eftergymnasial utb	599	44,5
Uppgift saknas	5	0,4
Total	1 346	100


Avser 31 dec 2018



## Antal och andel (%) av befolkning 20-64 år som förvärvsarbetar

Sysselsättning	Antal	Andel (%)
Förvärvsarbetande män	642	91,7
Förvärvsarbetande kvinnor	593	87,7
Båda könen	1 235	89,8

Avser år 2017



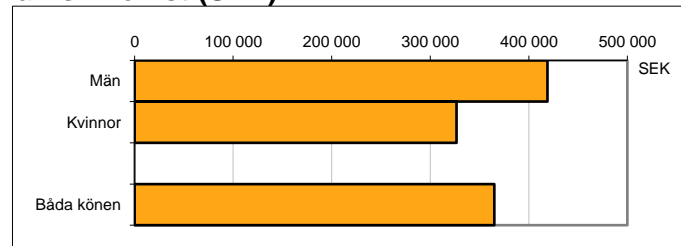
## Befolkningen 20-64 år efter sammanräknad förvärvsinkomst (SEK)

Kön	Antal	Median
Män	700	419 000
Kvinnor	676	326 700
Båda könen	1 376	365 000

Avser år 2017

Medel för Norrköping, båda könen 301 200

Förvärvsinkomst:



Summan av inkomst av tjänst och inkomst av näringsverksamhet. Den sammanräknade förvärvsinkomsten består av de sammanlagda löpande skattepliktiga inkomsterna. I sammanräknad förvärvsinkomst ingår inte inkomst av kapital.

Källa: Statistiska centralbyrån om inget annat anges

Not: ... innebär att uppgift inte kan lämnas på grund av få individer