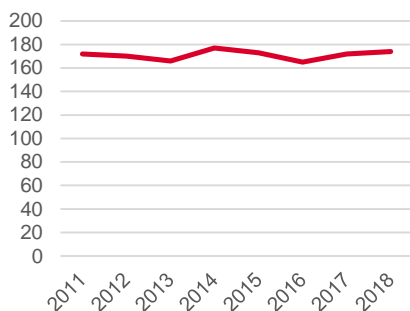


Områdeskod (NYKO) 193

Antal boende i området 2018

174 personer

Befolkningsutveckling 2011-2018



Karta från Norrköpings kommun



Befolkning efter ålder och kön 2018

Ålder	Män	Kvinnor	Totalt	Andel (%)
0 år - 5 år	8	4,6
6 år - 15 år	5	8	13	7,5
16 år - 19 år
20 år - 24 år
25 år - 34 år	8	6	14	8,0
35 år - 54 år	20	24	44	25,3
55 år - 64 år	17	8	25	14,4
65 år - 79 år	25	27	52	29,9
80 år och äldre	7	6	13	7,5
Total folkmängd	92	82	174	100

Avser 31 dec 2018

Folkmängd 2011-2018

År	Antal
2011	172
2012	170
2013	166
2014	177
2015	173
2016	165
2017	172
2018	174

Avser 31 dec respektive år

Antal Hushåll i området

därav med hemmaboende barn

82 stycken

22,0 %

...
nyfödda år 2018

Antal flyttningar till och från området år 2018

Till/Från	In	Ut	Netto
Övriga områden inom Norrköping	8	9	-1
Övriga Sverige
Utlandet
Summa	17	13	4

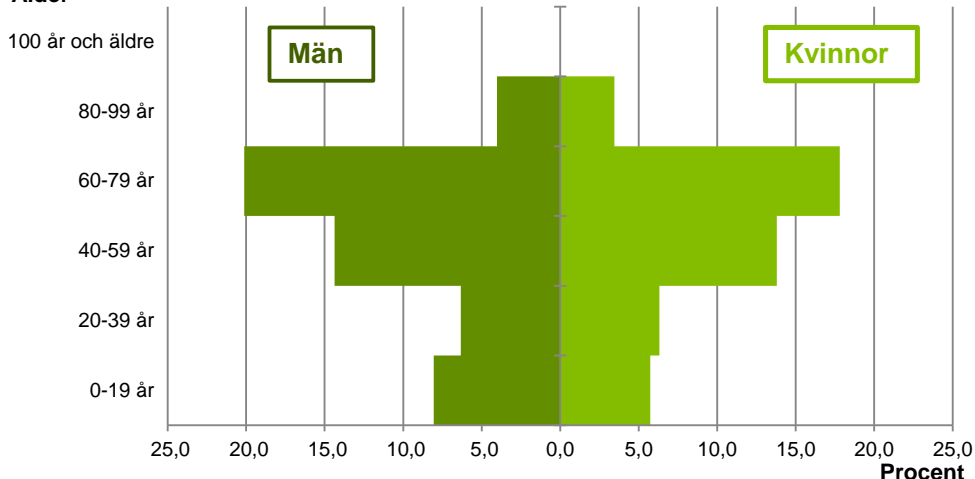
Not: Netto är skillnaden mellan in- och utflyttning

Antal arbetstillfällen
inom området år 2017

60

Befolkningens köns- och åldersfördelning 2018

Ålder



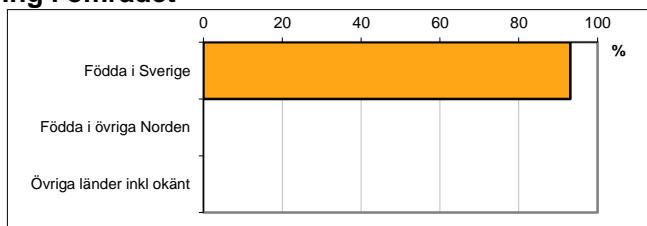
52,9
Medelåldern
år 2018

Avser 31 dec 2018

Registrerat födelseland för folkbokförd befolkning i området

Födelseland	Antal	Andel (%)
Födda i Sverige	162	93,1
Födda i övriga Norden
Övriga länder inkl okänt
Total	174	100

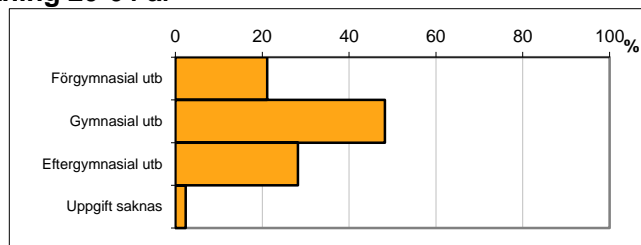
Avser 31 dec 2018



Högsta genomförda utbildningsnivån för befolkning 20-64 år

Högsta utbildning	Antal	Andel (%)
Förgymnasial utb	18	21,2
Gymnasial utb	41	48,2
Eftergymnasial utb	24	28,2
Uppgift saknas	2	2,4
Total	85	100


Avser 31 dec 2018



Antal och andel (%) av befolkning 20-64 år som förvärvsarbetar

Sysselsättning	Antal	Andel (%)
Förvärvsarbetande män	33	70,2
Förvärvsarbetande kvinnor	28	77,8
Båda könen	61	73,5

Avser år 2017



Befolkningen 20-64 år efter sammanräknad förvärvsinkomst (SEK)

Kön	Antal	Median
Män	47	372 400
Kvinnor	36	268 800
Båda könen	83	302 600

Avser år 2017

Medel för Norrköping, båda könen	301 200
----------------------------------	---------

Förvärvsinkomst:

Summan av inkomst av tjänst och inkomst av näringsverksamhet. Den sammanräknade förvärvsinkomsten består av de sammanlagda löpande skattepliktiga inkomsterna. I sammanräknad förvärvsinkomst ingår inte inkomst av kapital.

