



Karta från Norrköpings kommun

Antal boende i området 2018 **4 458 personer**

**44** nyfödda år 2018

### Befolkning efter ålder och kön 2018

Ålder	Män	Kvinnor	Totalt	Andel (%)
0 år - 5 år	175	174	349	7,8
6 år - 15 år	375	375	750	16,8
16 år - 19 år	103	93	196	4,4
20 år - 24 år	69	50	119	2,7
25 år - 34 år	145	198	343	7,7
35 år - 54 år	657	634	1 291	29,0
55 år - 64 år	244	229	473	10,6
65 år - 79 år	360	390	750	16,8
80 år och äldre	82	105	187	4,2
Total folkmängd	2 210	2 248	4 458	100

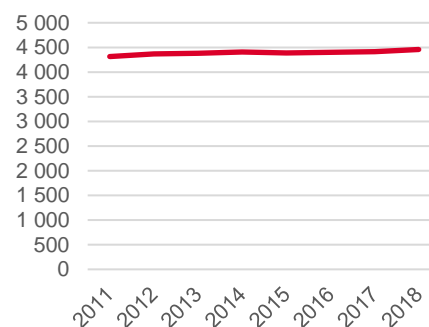
Avser 31 dec 2018

### Folkmängd 2011-2018

År	Antal
2011	4 315
2012	4 370
2013	4 381
2014	4 404
2015	4 386
2016	4 402
2017	4 415
2018	4 458

Avser 31 dec respektive år

### Befolkningsutveckling 2011-2018



### Antal hushåll i området

**1 738 stycken**

därav med hemmaboende barn

**44,2 %**

### Antal flyttningar till och från området år 2018

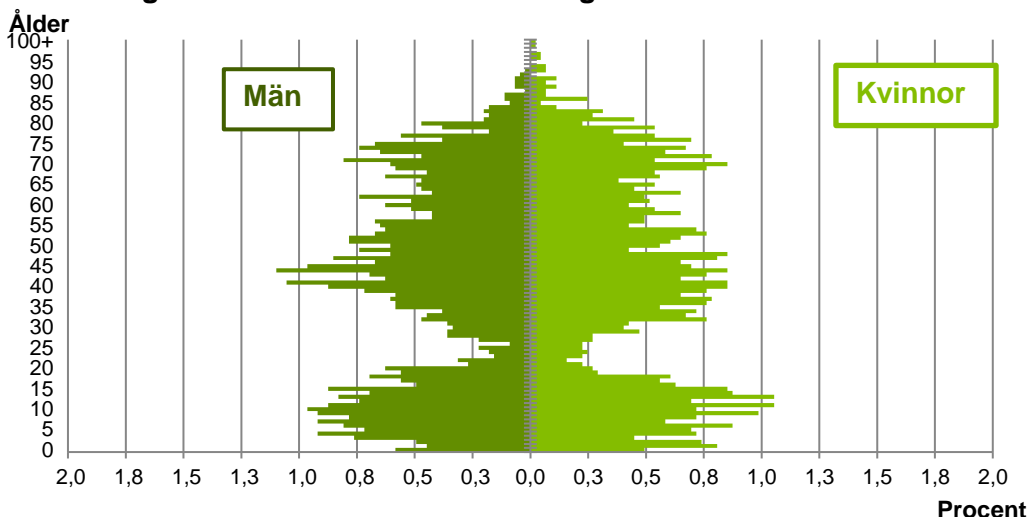
Till/Från	In	Ut	Netto
Övriga områden inom Norrköping	187	165	22
Övriga Sverige	102	92	10
Utlandet	5	5	0
Summa	294	262	32

Not: Netto är skillnaden mellan in- och utflyttning

Källa: Statistiska centralbyrån om inget annat anges

Not: ... innebär att uppgift inte kan lämnas på grund av få individer

## Befolkningens köns- och åldersfördelning 2018



**41,0**  
Medelåldern  
år 2018

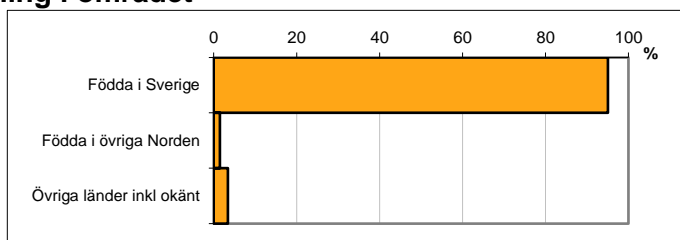
Antal arbetstillfällen  
inom området år 2017  
**795**

Avser 31 dec 2018

## Registrerat födelseland för folkbokförd befolkning i området

Födelseland	Antal	Andel (%)
Födda i Sverige	4 236	95,0
Födda i övriga Norden	68	1,5
Övriga länder inkl okänt	154	3,5
Total	4 458	100

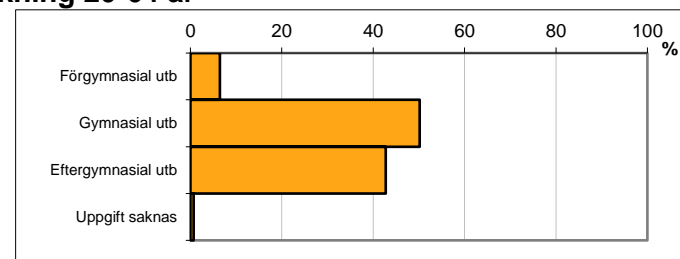
Avser 31 dec 2018



## Högsta genomförda utbildningsnivån för befolkning 20-64 år

Högsta utbildning	Antal	Andel (%)
Förgymnasial utb	144	6,5
Gymnasial utb	1 116	50,1
Eftergymnasial utb	951	42,7
Uppgift saknas	15	0,7
Total	2 226	100

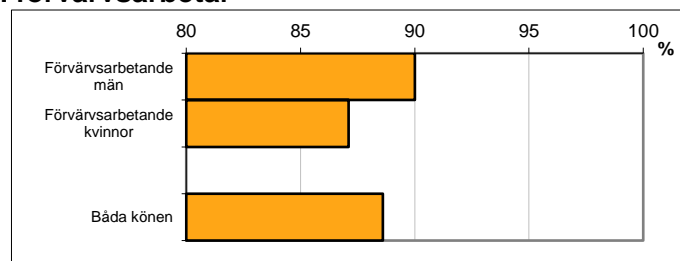
Avser 31 dec 2018



## Antal och andel (%) av befolkning 20-64 år som förvärvsarbetar

Sysselsättning	Antal	Andel (%)
Förvärvsarbetande män	993	90,0
Förvärvsarbetande kvinnor	973	87,1
Båda könen	1 966	88,6

Avser år 2017



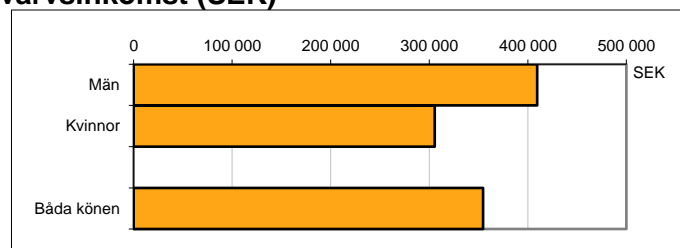
## Befolkningen 20-64 år efter sammanräknad förvärvsinkomst (SEK)

Kön	Antal	Median
Män	1 103	409 600
Kvinnor	1 117	305 600
Båda könen	2 220	354 700

Avser år 2017

Medel för Norrköping, båda könen

Förvärvsinkomst:



Summan av inkomst av tjänst och inkomst av näringsverksamhet. Den sammanräknade förvärvsinkomsten består av de sammanlagda löpande skattepliktiga inkomsterna. I sammanräknad förvärvsinkomst ingår inte inkomst av kapital.

Källa: Statistiska centralbyrån om inget annat anges

Not: ... innebär att uppgift inte kan lämnas på grund av få individer