

Antal boende i området 2019 **3 185 personer**

Karta från Norrköpings kommun

Befolkning efter ålder och kön 2019

Folkmängd 2012-2019

Ålder	Män	Kvinnor	Totalt	Andel (%)
0 år - 5 år	98	96	194	6,1
6 år - 15 år	127	102	229	7,2
16 år - 19 år	48	63	111	3,5
20 år - 24 år	273	310	583	18,3
25 år - 34 år	458	409	867	27,2
35 år - 54 år	339	292	631	19,8
55 år - 64 år	141	139	280	8,8
65 år - 79 år	106	124	230	7,2
80 år och äldre	19	41	60	1,9
Total folkmängd	1 609	1 576	3 185	100

År	Antal
2012	2 403
2013	2 425
2014	2 507
2015	2 645
2016	2 719
2017	2 745
2018	2 881
2019	3 185

Avser 31 dec respektive år

Avser 31 dec 2019

Antal hushåll i området

1 782 stycken

därav med hemmaboende barn

20,3 %

57

nyfödda år 2019

Antal flyttningar till och från området år 2019

Till/Från	In	Ut	Netto
Övriga områden inom Norrköping	658	577	81
Övriga Sverige	408	273	135
Utlandet	69	25	44
Summa	1 135	875	260

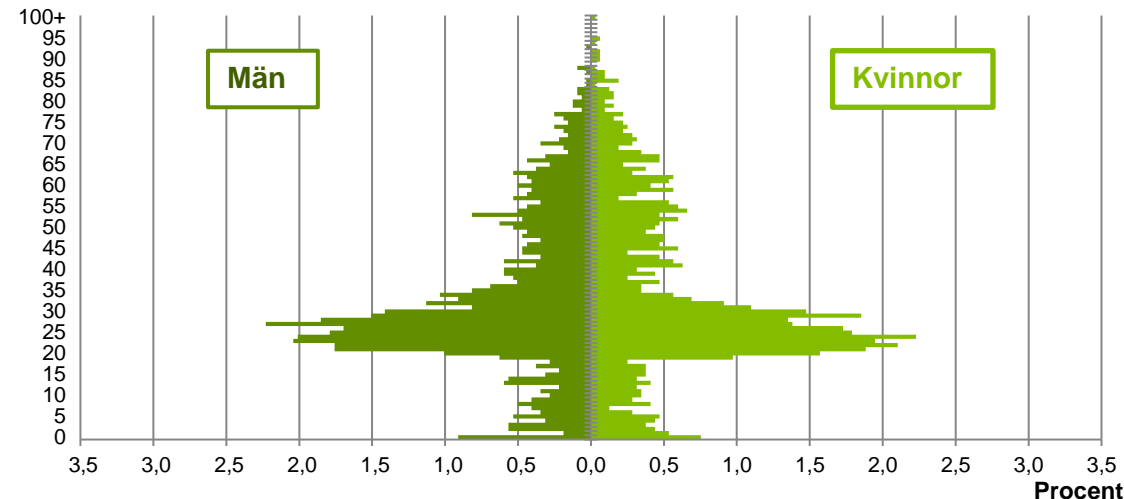
Not: Netto är skillnaden mellan in- och utflyttning

Antal arbetstillfällen
inom området år 2018

2 450

Befolkningens köns- och åldersfördelning 2019

Ålder

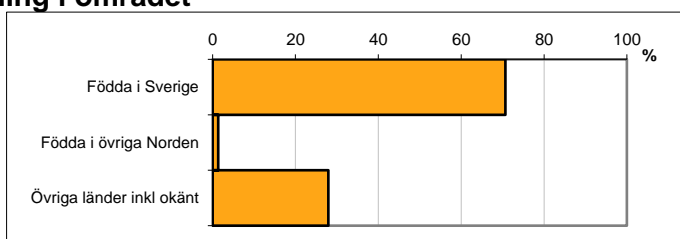


Avser 31 dec 2019

Registrerat födelseland för folkbokförd befolkning i området

Födelseland	Antal	Andel (%)
Födda i Sverige	2 251	70,7
Födda i övriga Norden	44	1,4
Övriga länder inkl okänt	890	27,9
Total	3 185	100

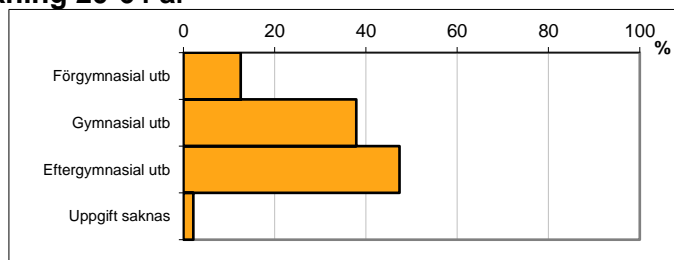
Avser 31 dec 2019



Högsta genomförda utbildningsnivån för befolkning 20-64 år

Högsta utbildning	Antal	Andel (%)
Förgymnasial utb	297	12,6
Gymnasial utb	895	37,9
Eftergymnasial utb	1 118	47,4
Uppgift saknas	51	2,2
Total	2 361	100


Avser 31 dec 2019



Antal och andel (%) av befolkning 20-64 år som förvärsarbetar

Sysselsättning	Antal	Andel (%)
Förvärsarbetande män	730	66,2
Förvärsarbetande kvinnor	650	63,4
Båda könen	1 380	64,8

Avser år 2018



Befolkningen 20-64 år efter sammanräknad förvärsinkomst (SEK)

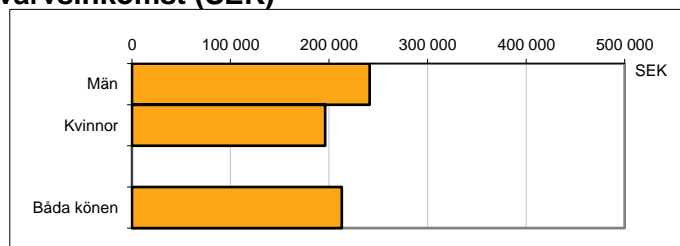
Kön	Antal	Median
Män	1 103	241 200
Kvinnor	1 025	196 100
Båda könen	2 128	212 900

Avser år 2018

Median för Norrköping, båda könen

311 500

Förvärsinkomst:



Summan av inkomst av tjänst och inkomst av näringsverksamhet. Den sammanräknade förvärsinkomsten består av de sammanlagda löpande skattepliktiga inkomsterna. I sammanräknad förvärsinkomst ingår inte inkomst av kapital.