

Områdeskod (NYKO) 425

Antal boende i området 2019
362 personer



Karta från Norrköpings kommun

Befolkning efter ålder och kön 2019

Ålder	Män	Kvinnor	Totalt	Andel (%)
0 år - 5 år	18	18	41	11,3
6 år - 15 år	25	16	41	11,3
16 år - 19 år	6	7	13	3,6
20 år - 24 år	9	8	17	4,7
25 år - 34 år	24	31	55	15,2
35 år - 54 år	49	35	84	23,2
55 år - 64 år	12	15	27	7,5
65 år - 79 år	26	36	62	17,1
80 år och äldre	12	10	22	6,1
Total folkmängd	181	181	362	100

Avser 31 dec 2019

Folkmängd 2012-2019

	Antal
2012	...
2013	...
2014	...
2015	...
2016	162
2017	161
2018	222
2019	362

Avser 31 dec respektive år

Not: Stadsdelen bildades år 2016.

Antal hushåll i området

därav med hemmaboende barn

144 stycken

37,5 %

7
 nyfödda år 2019

Antal flyttningar till och från området år 2019

Till/Från	In	Ut	Netto
Övriga områden inom Norrköping	120	4	116
Övriga Sverige
Utlandet
Summa	144	10	134

Not: Netto är skillnaden mellan in- och utflyttning

Antal arbetstillfällen
 inom området år 2018

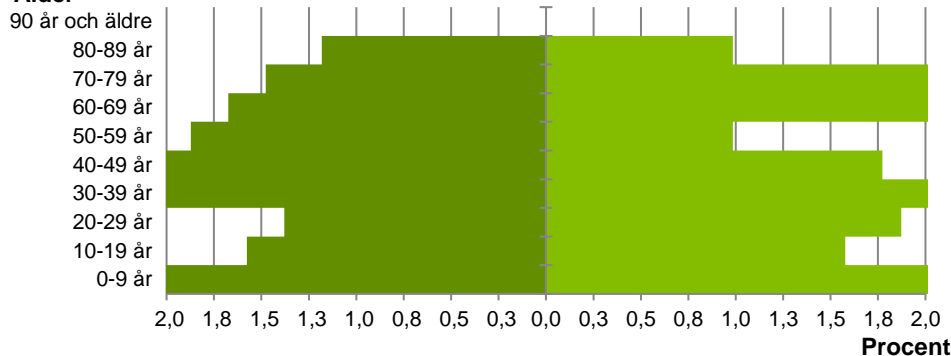
16

Källa: Statistiska centralbyrån om inget annat anges

Not: ... innebär att uppgift inte kan lämnas på grund av få individer

Befolkningens köns- och åldersfördelning 2019

Ålder

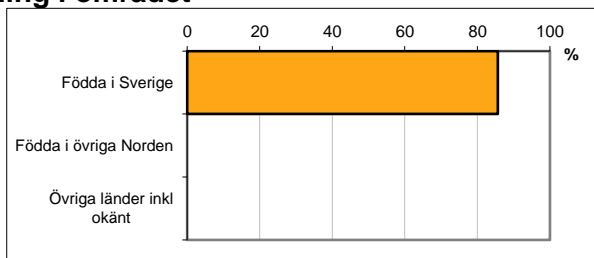


40,0
Medelåldern
år 2019

Registrerat födelse land för folkbokförd befolkning i området

Födelse land	Antal	Andel (%)
Födda i Sverige	310	85,6
Födda i övriga Norden
Övriga länder inkl okänt
Total	362	100

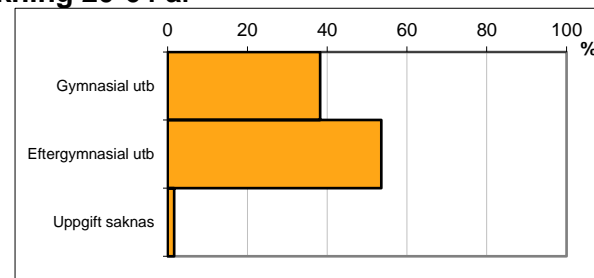
Avser 31 dec 2019



Högsta genomförda utbildningsnivån för befolkning 20-64 år

Högsta utbildning	Antal	Andel (%)
Förgymnasial utb	12	6,6
Gymnasial utb	70	38,3
Eftergymnasial utb	98	53,6
Uppgift saknas	3	1,6
Total	183	100

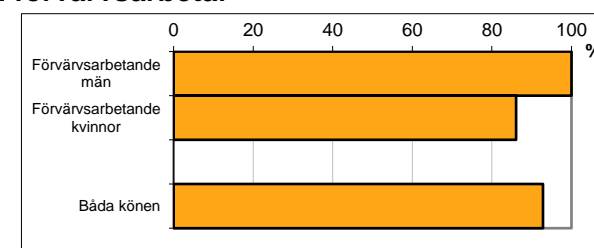
Avser 31 dec 2019



Antal och andel (%) av befolkning 20-64 år som förvärvsarbetar

Sysselsättning	Antal	Andel (%)
Förvärvsarbetande män	41	100,0
Förvärvsarbetande kvinnor	37	86,0
Båda könen	78	92,9

Avser år 2018



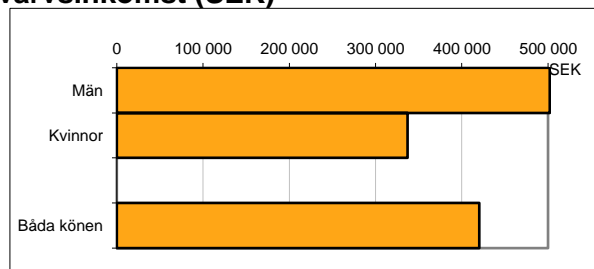
Befolkningen 20-64 år efter sammanräknad förvärvsinkomst (SEK)

Kön	Antal	Median
Män	41	502 000
Kvinnor	43	337 200
Båda könen	84	420 200

Avser år 2018

Median för Norrköping, båda könen 311 500

Förvärvsinkomst:



Summan av inkomst av tjänst och inkomst av näringsverksamhet. Den sammanräknade förvärvsinkomsten består av de sammanlagda löpande skattepliktiga inkomsterna. I sammanräknad förvärvsinkomst ingår inte inkomst av kapital.