



Karta från Norrköpings kommun

Antal boende i Norrköping 2019

143 171 personer

Befolkning efter ålder och kön 2019

Ålder	Män	Kvinnor	Totalt	Andel (%)
0 år - 5 år	5 230	4 966	10 196	7,1
6 år - 15 år	8 911	8 563	17 474	12,2
16 år - 19 år	3 301	3 036	6 337	4,4
20 år - 24 år	4 516	4 182	8 698	6,1
25 år - 34 år	10 915	10 178	21 093	14,7
35 år - 54 år	18 231	17 635	35 866	25,1
55 år - 64 år	8 110	7 977	16 087	11,2
65 år - 79 år	9 783	10 620	20 403	14,3
80 år och äldre	2 748	4 269	7 017	4,9
Total folkmängd	71 745	71 426	143 171	100

Avser 31 dec 2019

Antal hushåll i området 65 902 stycken
därav med hemmaboende barn 31,7 procent

Avser 31 dec 2019

Antal flyttningar till och från Norrköping år 2019

Till/Från	In	Ut	Netto
Övriga Sverige	5 353	4 958	395
Utlandet	1 079	416	663
Summa	6 432	5 374	1 058

Not: Netto är skillnaden mellan in- och utflyttning

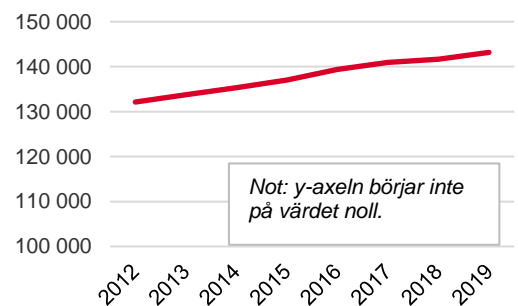
Omflyttningar inom Norrköping 17 415 stycken

Folkmängd år 2012-2019

År	Antal
2012	132 124
2013	133 749
2014	135 283
2015	137 035
2016	139 363
2017	140 927
2018	141 676
2019	143 171

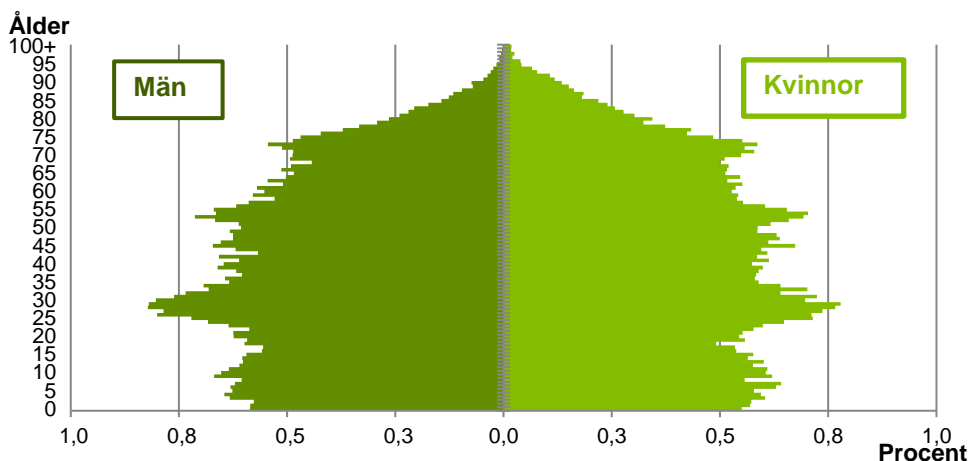
Avser 31 dec respektive år

Befolkningsutveckling år 2012-2019



Antal arbetstillfällen
i Norrköping år 2018
67 746

Befolkningens köns- och åldersfördelning 2019



40,7
Medelåldern
år 2019

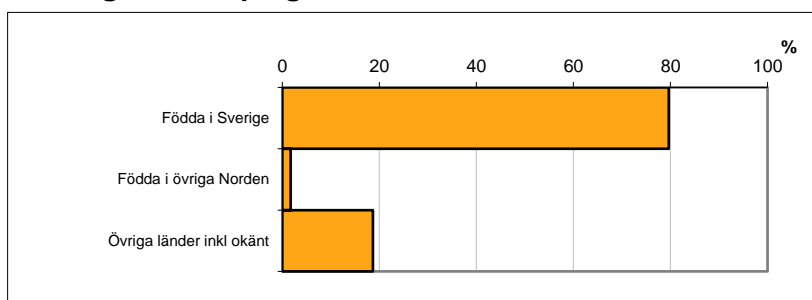
1 618
nyfödda år 2019

Avser 31 dec 2019

Registrerat födelseland för folkbokförd befolkning i Norrköping

Födelseland	Antal	Andel (%)
Födda i Sverige	114 036	79,7
Födda i övriga Norden	2 442	1,7
Övriga länder inkl okänt	26 693	18,6
Total	143 171	100

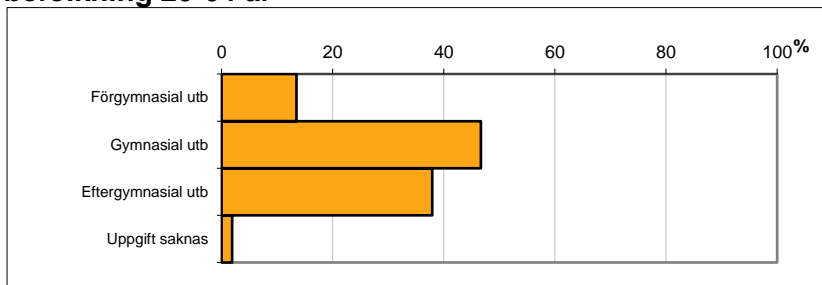
Avser 31 dec 2019



Högsta genomförda utbildningsnivån för befolkning 20-64 år

Högsta utbildning	Antal	Andel (%)
Förgymnasial utb	11 040	13,5
Gymnasial utb	38 151	46,7
Eftergymnasial utb	30 982	37,9
Uppgift saknas	1 571	1,9
Total	81 744	100

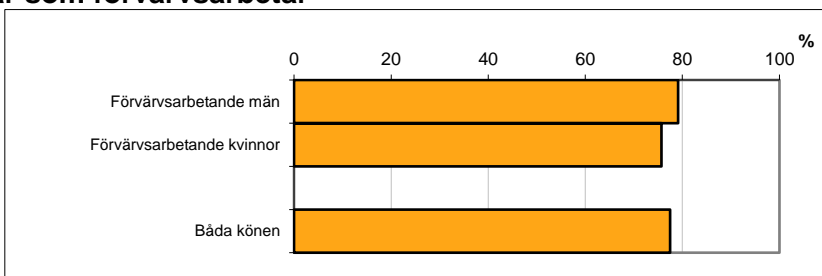
Avser 31 dec 2019



Antal och andel (%) av befolkning 20-64 år som förvärvsarbetar

Sysselsättning	Antal	Andel (%)
Förvärvsarbetande män	32 776	79,1
Förvärvsarbetande kvinnor	30 038	75,7
Båda könen	62 814	77,5

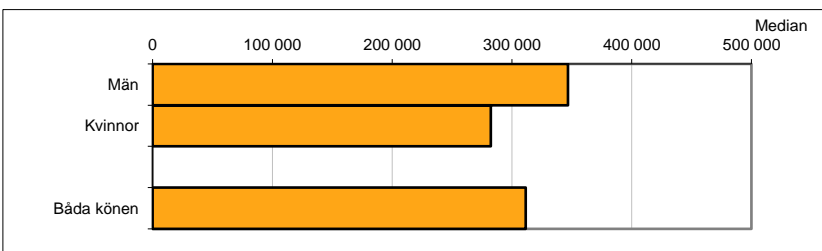
Avser år 2018



Befolkningen 20-64 år efter sammanräknad förvärvsinkomst (SEK)

Kön	Antal	Median
Män	41 424	346 700
Kvinnor	39 678	282 300
Båda könen	81 102	311 500

Avser år 2018



Förvärvsinkomst:

Summan av inkomst av tjänst och inkomst av näringsverksamhet. Den sammanräknade förvärvsinkomsten består av de sammanlagda löpande skattepliktiga inkomsterna. I sammanräknad förvärvsinkomst ingår inte inkomst av kapital.