

Karta från Norrköpings kommun

Antal boende i området 2019 **1 083 personer**

13 nyfödda år 2019

Befolkning efter ålder och kön 2019

Ålder	Män	Kvinnor	Totalt	Andel (%)
0 år - 5 år	37	48	85	7,8
6 år - 15 år	53	81	134	12,4
16 år - 19 år	24	20	44	4,1
20 år - 24 år	14	8	22	2,0
25 år - 34 år	61	66	127	11,7
35 år - 54 år	153	146	299	27,6
55 år - 64 år	72	70	142	13,1
65 år - 79 år	109	93	202	18,7
80 år och äldre	17	11	28	2,6
Total folkmängd	540	543	1 083	100

Avser 31 dec 2019

Antal hushåll i området **435 stycken**
därav med hemmaboende barn **37,5 %**

Antal flyttningar till och från området år 2019

Till/Från	In	Ut	Netto
Övriga områden inom Norrköping	63	49	14
Övriga Sverige
Utlandet
Summa	98	86	12

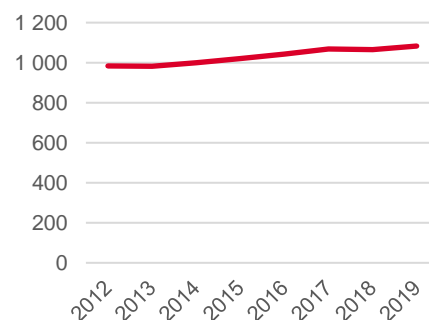
Not: Netto är skillnaden mellan in- och utflyttning

Folkmängd 2012-2019

År	Antal
2012	984
2013	982
2014	999
2015	1 021
2016	1 042
2017	1 068
2018	1 065
2019	1 083

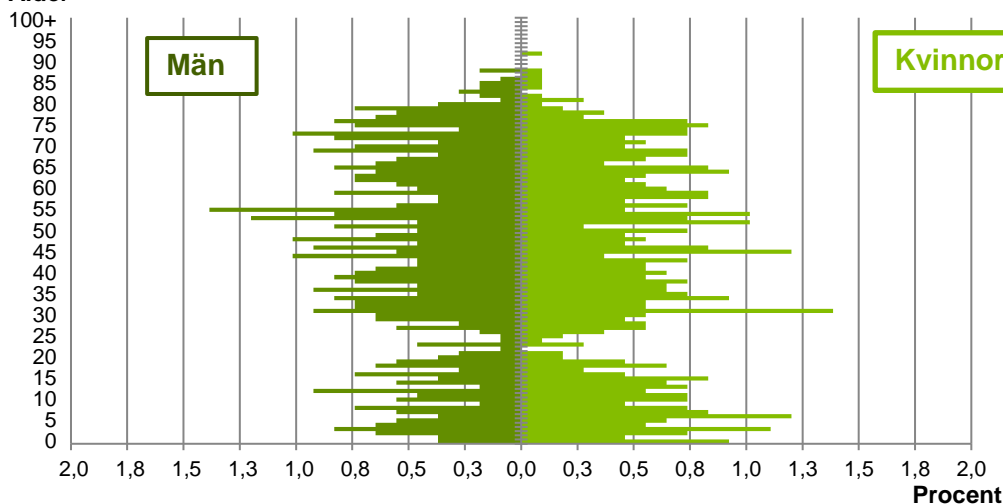
Avser 31 dec respektive år

Befolkningsutveckling 2012-2019



Befolkningens köns- och åldersfördelning 2019

Ålder



42,4
Medelåldern
år 2019

Antal arbetstillfällen
inom området år 2018

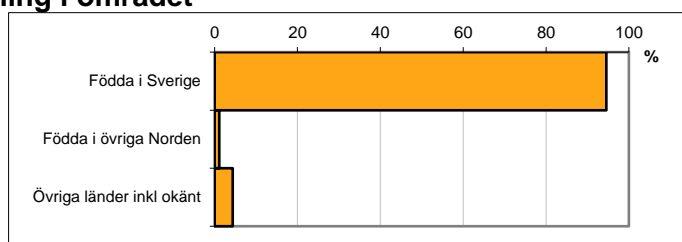
720

Avser 31 dec 2019

Registrerat födelseland för folkbokförd befolkning i området

Födelseland	Antal	Andel (%)
Födda i Sverige	1 024	94,6
Födda i övriga Norden	12	1,1
Övriga länder inkl okänt	47	4,3
Total	1 083	100

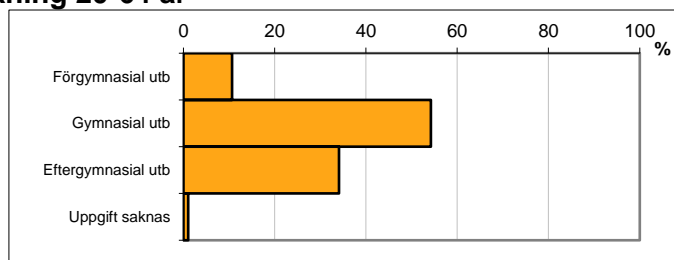
Avser 31 dec 2019



Högsta genomförda utbildningsnivån för befolkning 20-64 år

Högsta utbildning	Antal	Andel (%)
Förgymnasial utb	63	10,7
Gymnasial utb	320	54,2
Eftergymnasial utb	201	34,1
Uppgift saknas	6	1,0
Total	590	100

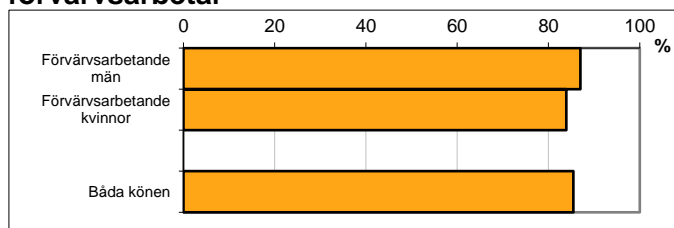
Avser 31 dec 2019



Antal och andel (%) av befolkning 20-64 år som förvärsarbetar

Sysselsättning	Antal	Andel (%)
Förvärsarbetande män	260	87,0
Förvärsarbetande kvinnor	240	83,9
Båda könen	500	85,5

Avser år 2018



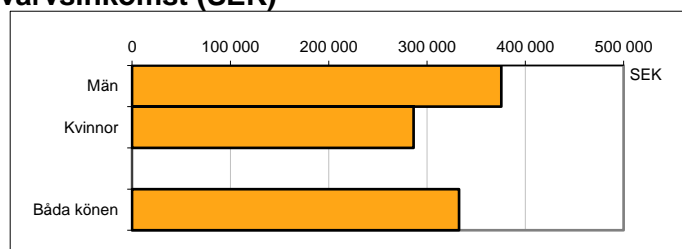
Befolkningen 20-64 år efter sammanräknad förvärsinkomst (SEK)

Kön	Antal	Median
Män	299	375 700
Kvinnor	286	286 500
Båda könen	585	332 600

Avser år 2018

Median för Norrköping, båda könen

Förvärsinkomst:



Summan av inkomst av tjänst och inkomst av näringsverksamhet. Den sammanräknade förvärsinkomsten består av de sammanlagda löpande skattepliktiga inkomsterna. I sammanräknad förvärsinkomst ingår inte inkomst av kapital.