



Karta från Norrköpings kommun

Antal boende i området 2019 **4 472 personer**

**38** nyfödda år 2019

### Befolkning efter ålder och kön 2019

Ålder	Män	Kvinnor	Totalt	Andel (%)
0 år - 5 år	176	162	338	7,6
6 år - 15 år	364	367	731	16,3
16 år - 19 år	120	118	238	5,3
20 år - 24 år	74	34	108	2,4
25 år - 34 år	149	192	341	7,6
35 år - 54 år	648	631	1 279	28,6
55 år - 64 år	247	244	491	11,0
65 år - 79 år	358	377	735	16,4
80 år och äldre	93	118	211	4,7
Total folkmängd	2 229	2 243	4 472	100

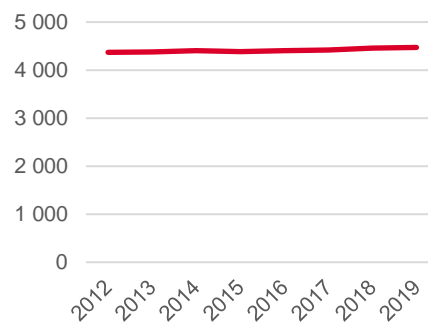
Avser 31 dec 2019

### Folkmängd 2012-2019

År	Antal
2012	4 370
2013	4 381
2014	4 404
2015	4 386
2016	4 402
2017	4 415
2018	4 458
2019	4 472

Avser 31 dec respektive år

### Befolkningsutveckling 2012-2019



### Antal hushåll i området

**1 754 stycken**

därav med hemmaboende barn

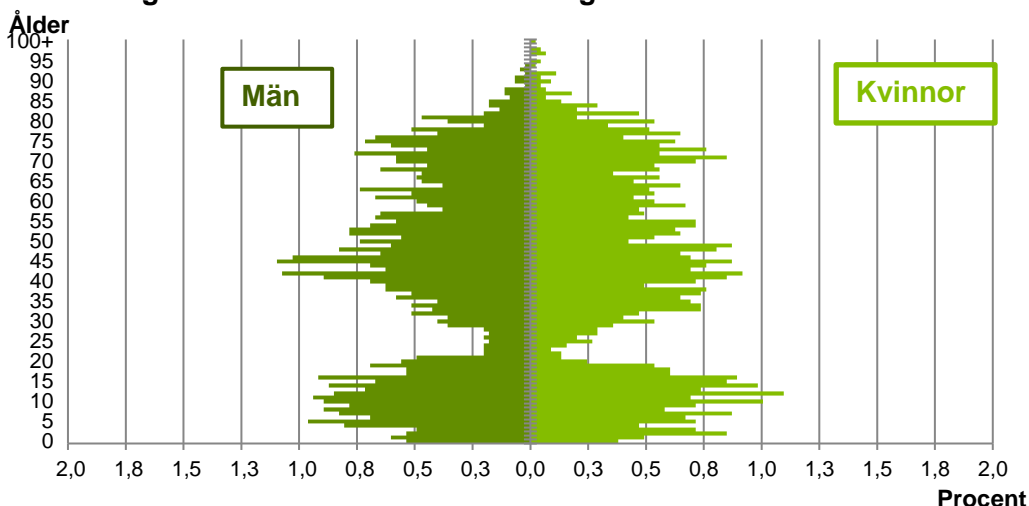
**44,0 %**

### Antal flyttningar till och från området år 2019

Till/Från	In	Ut	Netto
Övriga områden inom Norrköping	170	154	16
Övriga Sverige	68	76	-8
Utlandet	12	8	4
Summa	250	238	12

Not: Netto är skillnaden mellan in- och utflyttning

## Befolkningens köns- och åldersfördelning 2019



**41,3**  
Medelåldern  
år 2019

Antal arbetstillfällen  
inom området år 2018

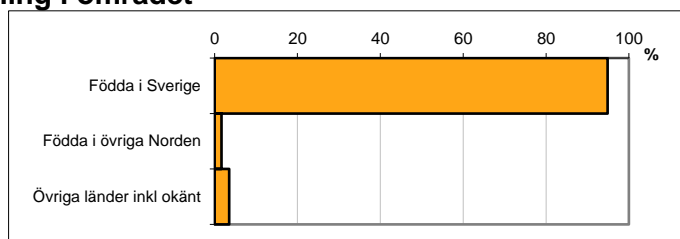
**776**

Avser 31 dec 2019

## Registrerat födelseland för folkbokförd befolkning i området

Födelseland	Antal	Andel (%)
Födda i Sverige	4 242	94,9
Födda i övriga Norden	73	1,6
Övriga länder inkl okänt	157	3,5
Total	4 472	100

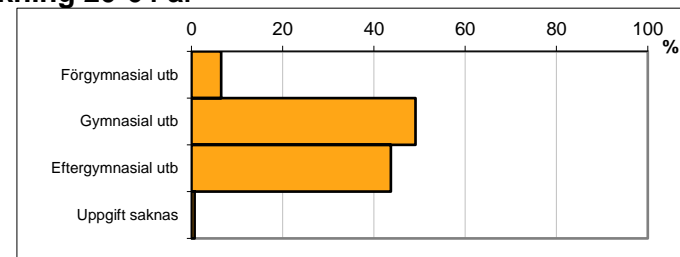
Avser 31 dec 2019



## Högsta genomförda utbildningsnivån för befolkning 20-64 år

Högsta utbildning	Antal	Andel (%)
Förgymnasial utb	145	6,5
Gymnasial utb	1 090	49,1
Eftergymnasial utb	969	43,7
Uppgift saknas	15	0,7
Total	2 219	100

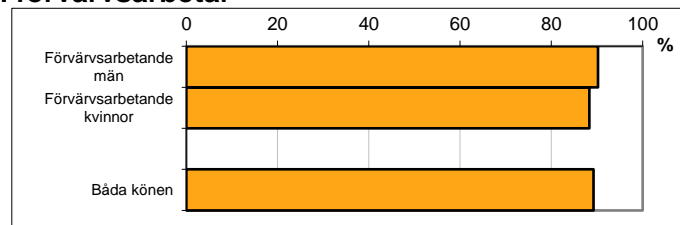
Avser 31 dec 2019



## Antal och andel (%) av befolkning 20-64 år som förvärsarbetar

Sysselsättning	Antal	Andel (%)
Förvärsarbetande män	1 006	90,2
Förvärsarbetande kvinnor	981	88,3
Båda könen	1 987	89,3

Avser år 2018



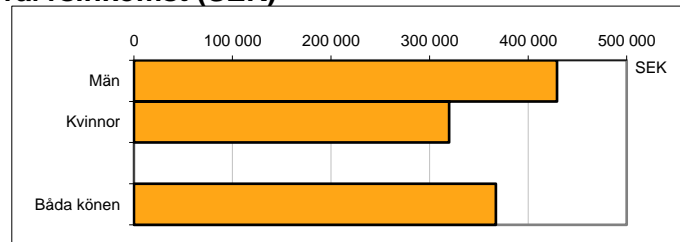
## Befolkningen 20-64 år efter sammanräknad förvärsinkomst (SEK)

Kön	Antal	Median
Män	1 115	429 300
Kvinnor	1 111	319 900
Båda könen	2 226	367 300

Avser år 2018

Median för Norrköping, båda könen 311 500

Förvärsinkomst:



Summan av inkomst av tjänst och inkomst av näringsverksamhet. Den sammanräknade förvärsinkomsten består av de sammanlagda löpande skattepliktiga inkomsterna. I sammanräknad förvärsinkomst ingår inte inkomst av kapital.