



Karta från Norrköpings kommun

Antal boende i området 2019 **5 727 personer**

73 nyfödda år 2019

Befolkning efter ålder och kön 2019

Ålder	Män	Kvinnor	Totalt	Andel (%)
0 år - 5 år	253	232	485	8,5
6 år - 15 år	514	474	988	17,3
16 år - 19 år	199	192	391	6,8
20 år - 24 år	187	141	328	5,7
25 år - 34 år	336	366	702	12,3
35 år - 54 år	708	748	1 456	25,4
55 år - 64 år	280	289	569	9,9
65 år - 79 år	318	337	655	11,4
80 år och äldre	57	96	153	2,7
Total folkmängd	2 852	2 875	5 727	100

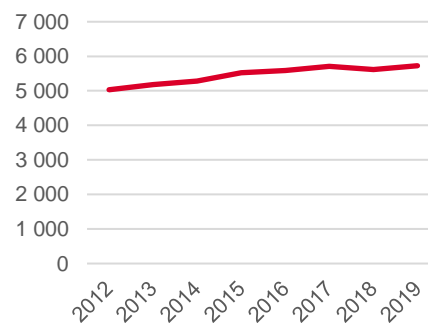
Avser 31 dec 2019

Folkmängd 2012-2019

År	Antal
2012	5 031
2013	5 182
2014	5 282
2015	5 523
2016	5 588
2017	5 706
2018	5 620
2019	5 727

Avser 31 dec respektive år

Befolkningsutveckling 2012-2019



Antal hushåll i området

2 103 stycken

därav med hemmaboende barn

47,5 %

Antal flyttningar till och från området år 2019

Till/Från	In	Ut	Netto
Övriga områden inom Norrköping	534	523	11
Övriga Sverige	188	170	18
Utlandet	44	8	36
Summa	766	701	65

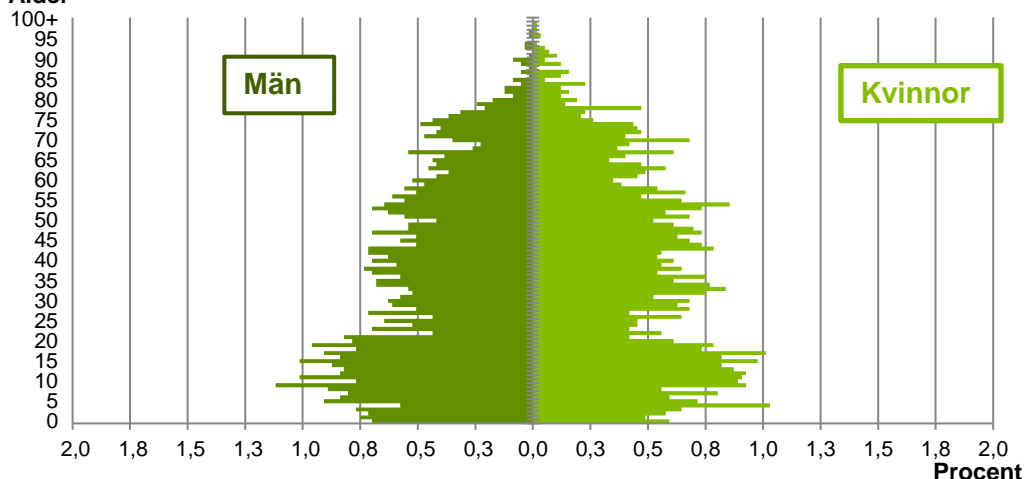
Not: Netto är skillnaden mellan in- och utflyttning

Källa: Statistiska centralbyrån om inget annat anges

Not: ... innebär att uppgift inte kan lämnas på grund av få individer

Befolkningens köns- och åldersfördelning 2019

Ålder



36,3
Medelåldern
år 2019

Antal arbetstillfällen
inom området år 2018

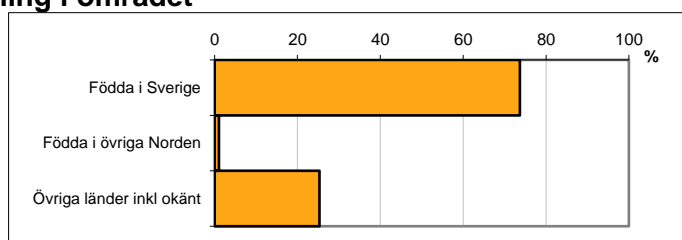
1 584

Avser 31 dec 2019

Registrerat födelseland för folkbokförd befolkning i området

Födelseland	Antal	Andel (%)
Födda i Sverige	4 219	73,7
Födda i övriga Norden	58	1,0
Övriga länder inkl okänt	1 450	25,3
Total	5 727	100

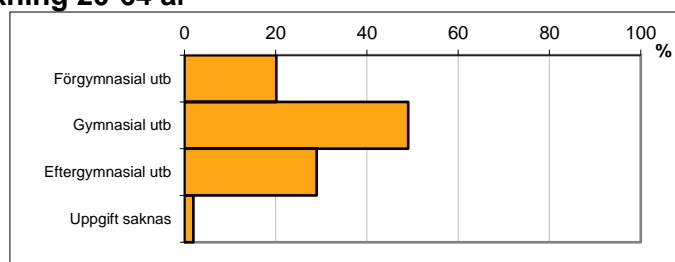
Avser 31 dec 2019



Högsta genomförda utbildningsnivån för befolkning 20-64 år

Högsta utbildning	Antal	Andel (%)
Förgymnasial utb	614	20,1
Gymnasial utb	1 497	49,0
Eftergymnasial utb	884	28,9
Uppgift saknas	60	2,0
Total	3 055	100

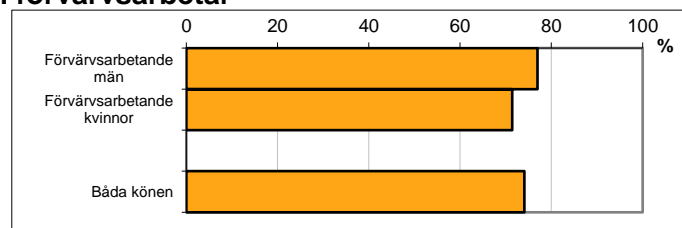
Avser 31 dec 2019



Antal och andel (%) av befolkning 20-64 år som förvärsarbetar

Sysselsättning	Antal	Andel (%)
Förvärsarbetande män	1 133	76,9
Förvärsarbetande kvinnor	1 093	71,4
Båda könen	2 226	74,1

Avser år 2018



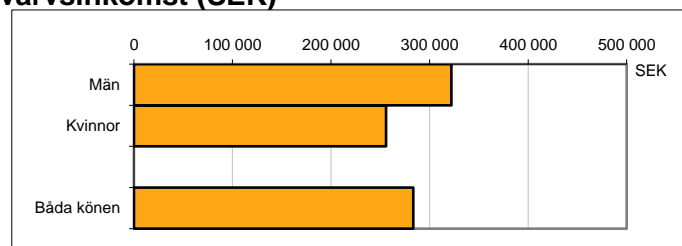
Befolkningen 20-64 år efter sammanräknad förvärsinkomst (SEK)

Kön	Antal	Median
Män	1 473	322 100
Kvinnor	1 531	255 700
Båda könen	3 004	283 500

Avser år 2018

Median för Norrköping, båda könen

Förvärsinkomst:



Summan av inkomst av tjänst och inkomst av näringsverksamhet. Den sammanräknade förvärsinkomsten består av de sammanlagda löpande skattepliktiga inkomsterna. I sammanräknad förvärsinkomst ingår inte inkomst av kapital.