

Karta från Norrköpings kommun

Antal boende i området 2019 2 367 personer

27 nyfödda år 2019

Befolkning efter ålder och kön 2019

Folkmängd 2012-2019

Ålder	Män	Kvinnor	Totalt	Andel (%)
0 år - 5 år	78	71	149	6,3
6 år - 15 år	119	105	224	9,5
16 år - 19 år	55	44	99	4,2
20 år - 24 år	76	91	167	7,1
25 år - 34 år	164	180	344	14,5
35 år - 54 år	288	310	598	25,3
55 år - 64 år	130	137	267	11,3
65 år - 79 år	164	204	368	15,5
80 år och äldre	64	87	151	6,4
Total folkmängd	1 138	1 229	2 367	100

År	Antal
2012	2 018
2013	2 031
2014	2 024
2015	2 046
2016	2 364
2017	2 306
2018	2 300
2019	2 367

Avser 31 dec respektive år

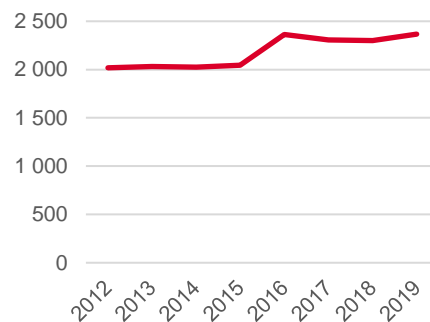
Avser 31 dec 2019

Antal hushåll i området 1 188 stycken
 därav med hemmaboende barn 27,2 %

Antal flyttningar till och från området år 2019

Befolkningsutveckling 2012-2019

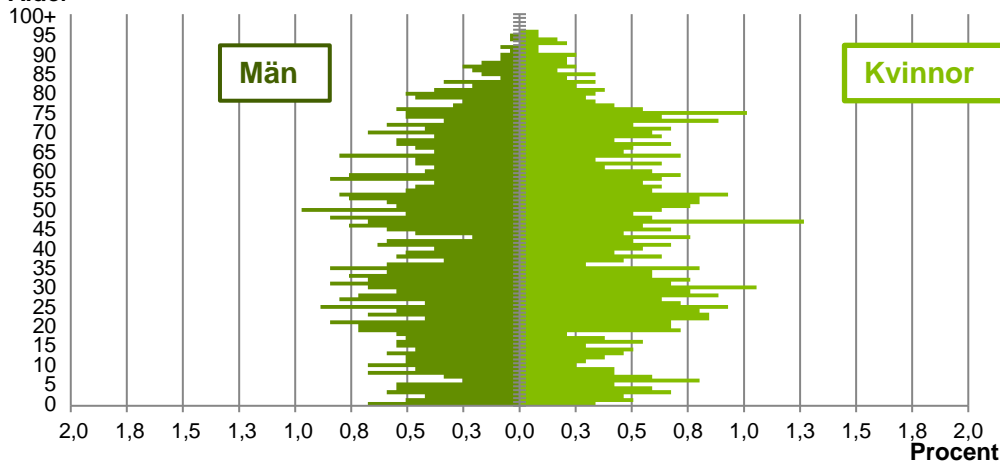
Till/Från	In	Ut	Netto
Övriga områden inom Norrköping	329	282	47
Övriga Sverige	107	103	4
Utlandet	25	15	10
Summa	461	400	61



Not: Netto är skillnaden mellan in- och utflyttning

Befolkningens köns- och åldersfördelning 2019

Ålder



43,0
Medelåldern
år 2019

Antal arbetstillfällen
inom området år 2018

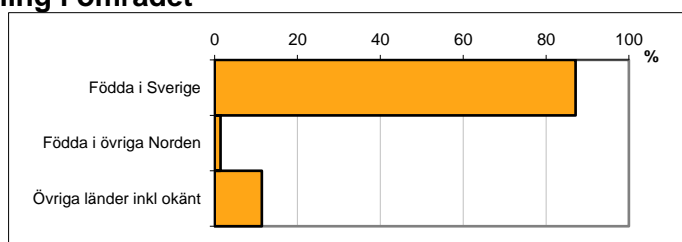
1 900

Avser 31 dec 2019

Registrerat födelseland för folkbokförd befolkning i området

Födelseland	Antal	Andel (%)
Födda i Sverige	2 063	87,2
Födda i övriga Norden	34	1,4
Övriga länder inkl okänt	270	11,4
Total	2 367	100

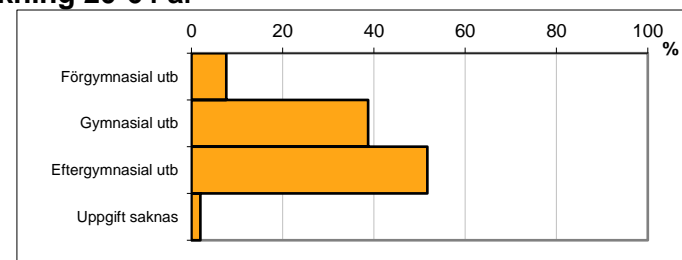
Avser 31 dec 2019



Högsta genomförda utbildningsnivån för befolkning 20-64 år

Högsta utbildning	Antal	Andel (%)
Förgymnasial utb	105	7,6
Gymnasial utb	533	38,7
Eftergymnasial utb	711	51,7
Uppgift saknas	27	2,0
Total	1 376	100

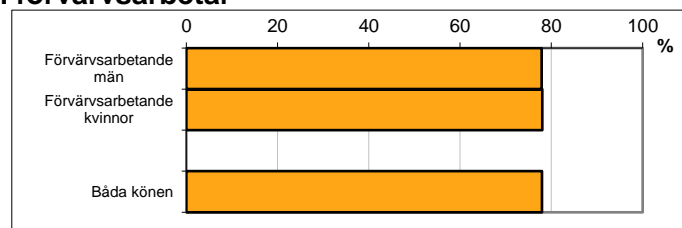
Avser 31 dec 2019



Antal och andel (%) av befolkning 20-64 år som förvärsarbetar

Sysselsättning	Antal	Andel (%)
Förvärsarbetande män	513	77,8
Förvärsarbetande kvinnor	546	78,0
Båda könen	1 059	77,9

Avser år 2018



Befolkningen 20-64 år efter sammanräknad förvärsinkomst (SEK)

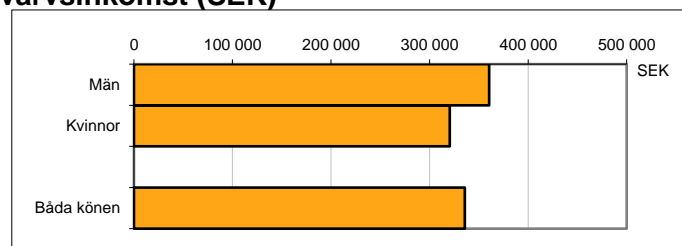
Kön	Antal	Median
Män	659	360 400
Kvinnor	700	320 500
Båda könen	1 359	335 900

Avser år 2018

Median för Norrköping, båda könen

311 500

Förvärsinkomst:



Summan av inkomst av tjänst och inkomst av näringsverksamhet. Den sammanräknade förvärsinkomsten består av de sammanlagda löpande skattepliktiga inkomsterna. I sammanräknad förvärsinkomst ingår inte inkomst av kapital.