



Karta från Norrköpings kommun

Antal boende i området 2019 5 151 personer

61 nyfödda år 2019

Befolkning efter ålder och kön 2019

Folkmängd 2012-2019

Ålder	Män	Kvinnor	Totalt	Andel (%)
0 år - 5 år	223	187	410	8,0
6 år - 15 år	421	414	835	16,2
16 år - 19 år	127	133	260	5,0
20 år - 24 år	107	70	177	3,4
25 år - 34 år	166	225	391	7,6
35 år - 54 år	747	741	1 488	28,9
55 år - 64 år	275	268	543	10,5
65 år - 79 år	402	390	792	15,4
80 år och äldre	122	133	255	5,0
Total folkmängd	2 590	2 561	5 151	100

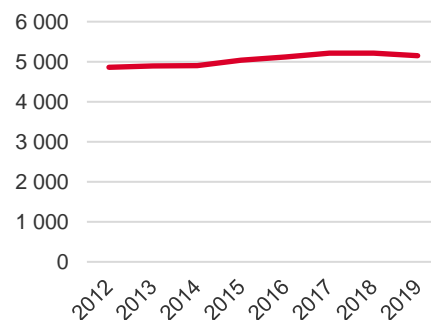
År	Antal
2012	4 860
2013	4 892
2014	4 905
2015	5 038
2016	5 120
2017	5 214
2018	5 210
2019	5 151

Avser 31 dec respektive år

Avser 31 dec 2019

Befolkningsutveckling 2012-2019

Antal hushåll i området 1 898 stycken



därav med hemmaboende barn

49,2 %

Antal flyttningar till och från området år 2019

Till/Från	In	Ut	Netto
Övriga områden inom Norrköping	208	250	-42
Övriga Sverige	105	143	-38
Utlandet	9	12	-3
Summa	322	405	-83

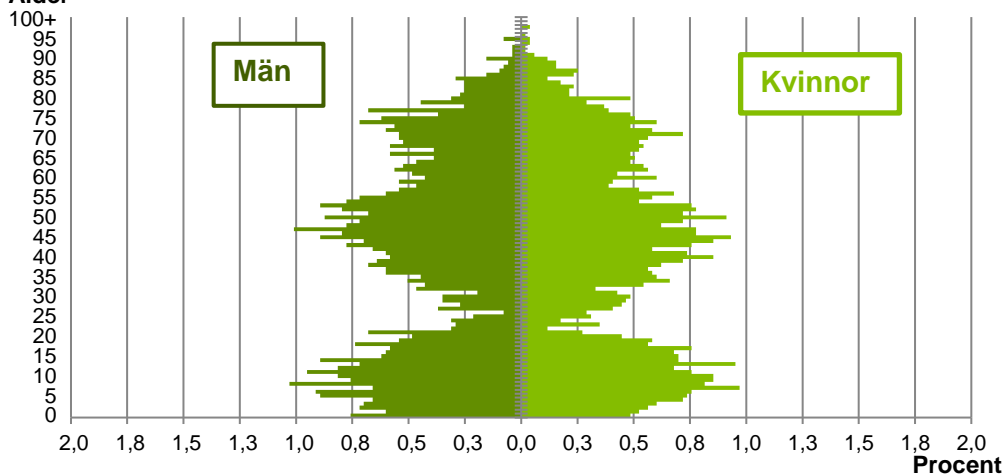
Not: Netto är skillnaden mellan in- och utflyttning

Källa: Statistiska centralbyrån om inget annat anges

Not: ... innebär att uppgift inte kan lämnas på grund av få individer

Befolkningens köns- och åldersfördelning 2019

Ålder



40,8
Medelåldern
år 2019

Antal arbetstillfällen
inom området år 2018

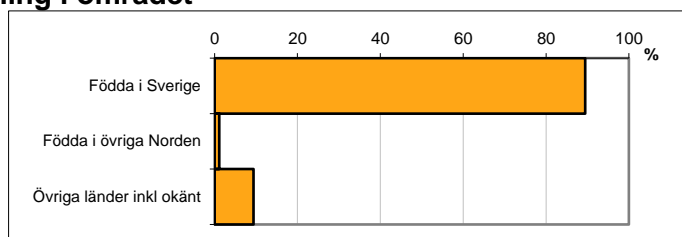
580

Avser 31 dec 2019

Registrerat födelseland för folkbokförd befolkning i området

Födelseland	Antal	Andel (%)
Födda i Sverige	4 607	89,4
Födda i övriga Norden	59	1,1
Övriga länder inkl okänt	485	9,4
Total	5 151	100

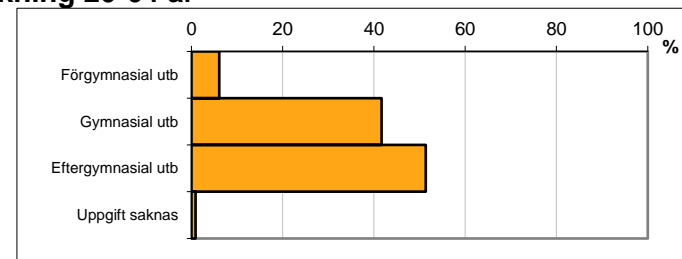
Avser 31 dec 2019



Högsta genomförda utbildningsnivån för befolkning 20-64 år

Högsta utbildning	Antal	Andel (%)
Förgymnasial utb	158	6,1
Gymnasial utb	1 082	41,6
Eftergymnasial utb	1 335	51,4
Uppgift saknas	24	0,9
Total	2 599	100


Avser 31 dec 2019



Antal och andel (%) av befolkning 20-64 år som förvärvsarbetar

Sysselsättning	Antal	Andel (%)
Förvärvsarbetande män	1 175	88,5
Förvärvsarbetande kvinnor	1 178	88,6
Båda könen	2 353	88,5

Avser år 2018




Befolkningen 20-64 år efter sammanräknad förvärvsinkomst (SEK)

Kön	Antal	Median
Män	1 328	473 400
Kvinnor	1 330	372 100
Båda könen	2 658	420 800

Avser år 2018

Median för Norrköping, båda könen	311 500
-----------------------------------	---------

Förvärvsinkomst:



Summan av inkomst av tjänst och inkomst av näringsverksamhet. Den sammanräknade förvärvsinkomsten består av de sammanlagda löpande skattepliktiga inkomsterna. I sammanräknad förvärvsinkomst ingår inte inkomst av kapital.