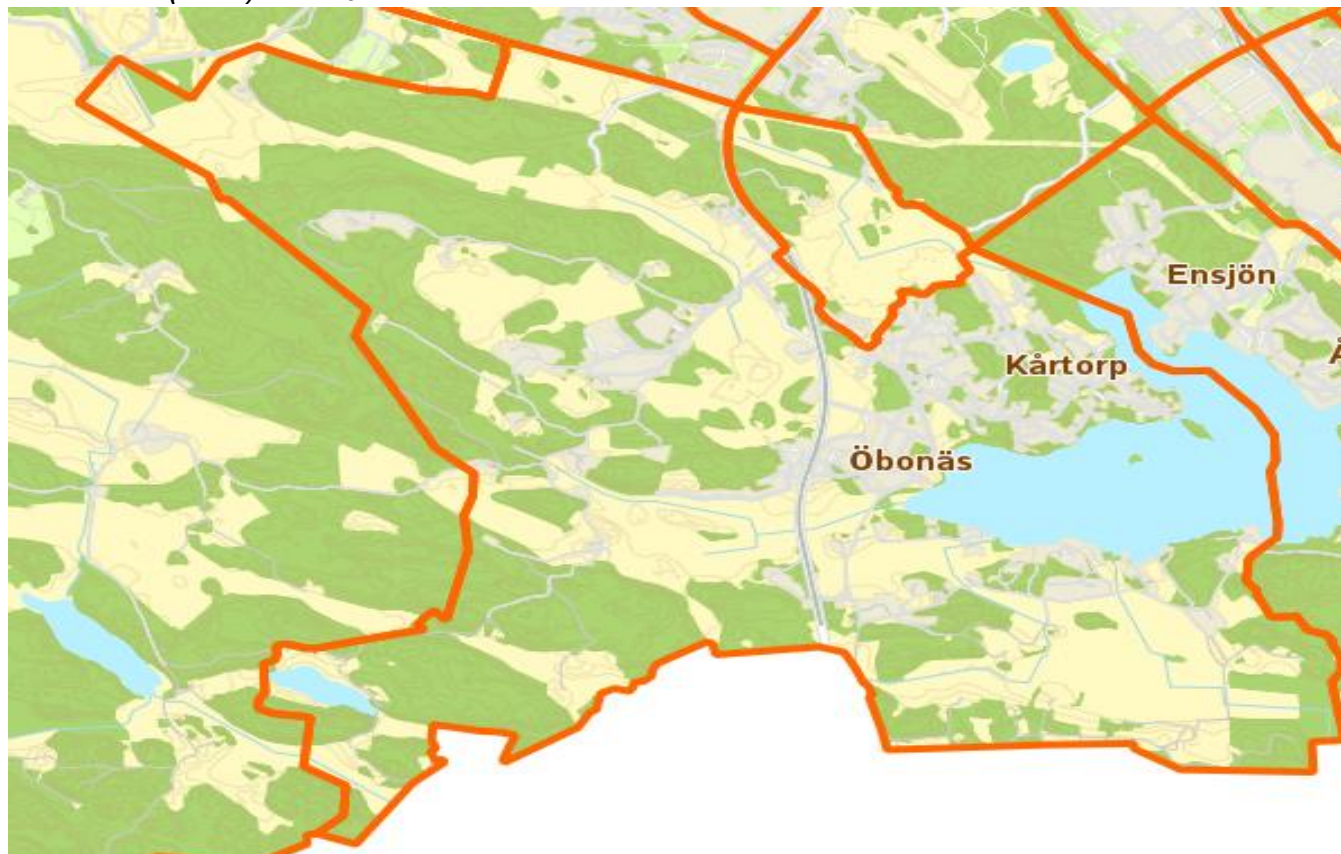


Områdeskod (NYKO) 429



Antal boende i området 2019 **1 015 personer**

Karta från Norrköpings kommun

Befolkning efter ålder och kön 2019

Folkmängd 2012-2019

Ålder	Män	Kvinnor	Totalt	Andel (%)
0 år - 5 år	21	40	61	6,0
6 år - 15 år	58	60	118	11,6
16 år - 19 år	34	26	60	5,9
20 år - 24 år	15	22	37	3,6
25 år - 34 år	49	48	97	9,6
35 år - 54 år	158	155	313	30,8
55 år - 64 år	87	75	162	16,0
65 år - 79 år	75	68	143	14,1
80 år och äldre	14	10	24	2,4
Total folkmängd	511	504	1 015	100

År	Antal
2012	1 055
2013	1 065
2014	1 049
2015	*
2016	1 003
2017	1 015
2018	1 016
2019	1 015

Avser 31 dec respektive år

*) Pga tillfälliga förändringar av geografiska gränser år 2015 redovisas inte folkmängden detta år.

Antal hushåll i området

398 stycken

därav med hemmaboende barn

41,7 %

Antal flyttningar till och från området år 2019

Till/Från	In	Ut	Netto
Övriga områden inom Norrköping	59	60	-1
Övriga Sverige
Utlandet
Summa	89	88	1

Not: Netto är skillnaden mellan in- och utflyttning

5
nyfödda år 2019

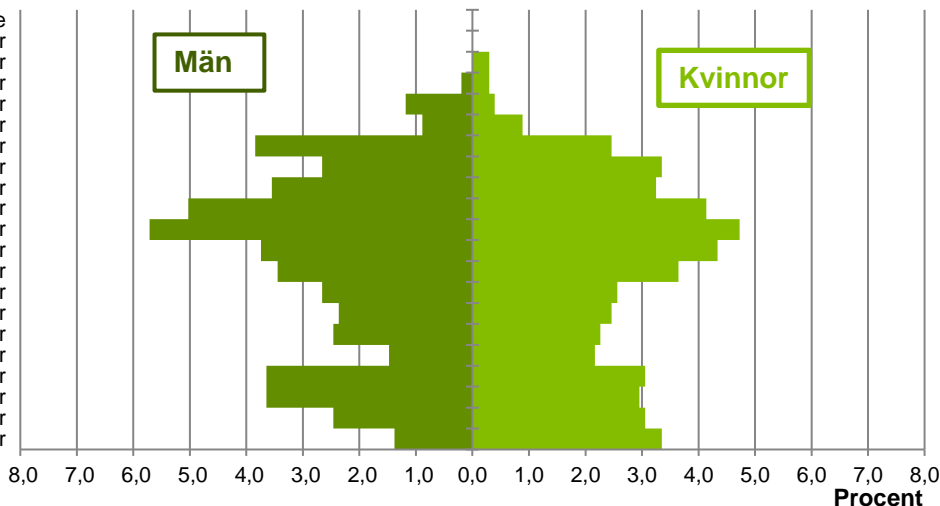
Antal arbetstillfällen
inom området år 2018

246

Befolkningens köns- och åldersfördelning 2019

Ålder

100 år och äldre
95-99 år
90-94 år
85-89 år
80-84 år
75-79 år
70-74 år
65-69 år
60-64 år
55-59 år
50-54 år
45-49 år
40-44 år
35-39 år
30-34 år
25-29 år
20-24 år
15-19 år
10-14 år
5-9 år
0-4 år



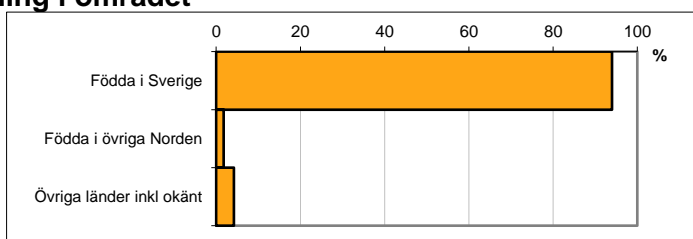
42,0
Medelåldern
år 2019

Avser 31 dec 2019

Registrerat födelseland för folkbokförd befolkning i området

Födelseland	Antal	Andel (%)
Födda i Sverige	954	94,0
Födda i övriga Norden	18	1,8
Övriga länder inkl okänt	43	4,2
Total	1 015	100

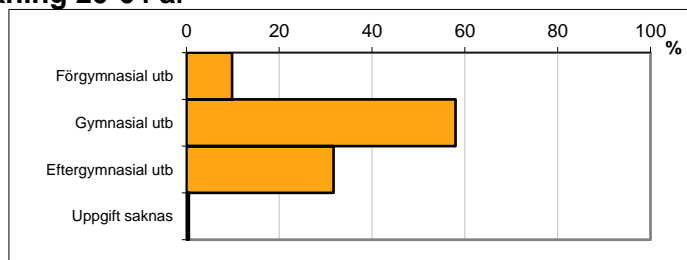
Avser 31 dec 2019



Högsta genomförda utbildningsnivån för befolkning 20-64 år

Högsta utbildning	Antal	Andel (%)
Förgymnasial utb	60	9,9
Gymnasial utb	353	58,0
Eftergymnasial utb	193	31,7
Uppgift saknas	3	0,5
Total	609	100

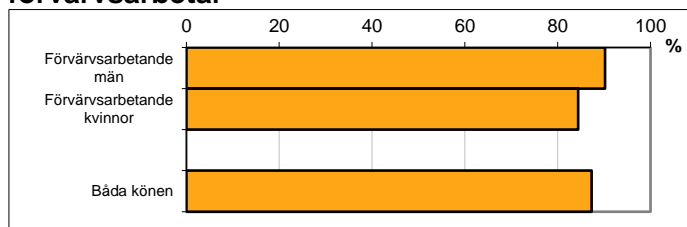
Avser 31 dec 2019



Antal och andel (%) av befolkning 20-64 år som förvärsarbetar

Sysselsättning	Antal	Andel (%)
Förvärsarbetande män	276	90,2
Förvärsarbetande kvinnor	254	84,4
Båda könen	530	87,3

Avser år 2018



Befolkningen 20-64 år efter sammanräknad förvärsinkomst (SEK)

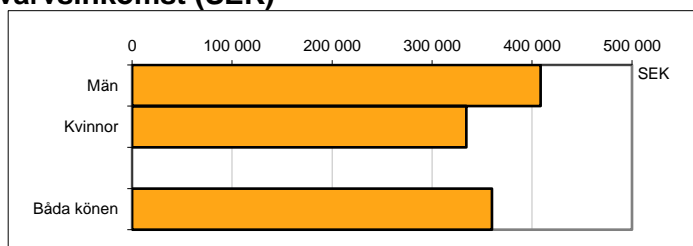
Kön	Antal	Median
Män	306	408 500
Kvinnor	301	334 200
Båda könen	607	360 000

Avser år 2018

Median för Norrköping, båda könen

311 500

Förvärsinkomst:



Summan av inkomst av tjänst och inkomst av näringsverksamhet. Den sammanräknade förvärsinkomsten består av de sammanlagda löpande skattepliktiga inkomsterna. I sammanräknad förvärsinkomst ingår inte inkomst av kapital.