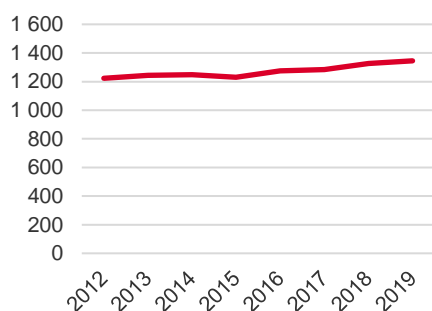


Antal boende i området 2019
1 345 personer

Befolkningsutveckling 2012-2019



Karta från Norrköpings kommun



Befolkning efter ålder och kön 2019

Ålder	Män	Kvinnor	Totalt	Andel (%)
0 år - 5 år	47	38	85	6,3
6 år - 15 år	89	81	170	12,6
16 år - 19 år	33	41	74	5,5
20 år - 24 år	27	28	55	4,1
25 år - 34 år	75	70	145	10,8
35 år - 54 år	203	180	383	28,5
55 år - 64 år	115	93	208	15,5
65 år - 79 år	98	86	184	13,7
80 år och äldre	16	25	41	3,0
Total folkmängd	703	642	1 345	100

Avser 31 dec 2019

Antal hushåll i området **557 stycken**
därav med hemmaboende barn 38,1 %

Antal flyttningar till och från området år 2019

Till/Från	In	Ut	Netto
Övriga områden inom Norrköping	171	164	7
Övriga Sverige	35	48	-13
Utlandet	22	5	17
Summa	228	217	11

Not: Netto är skillnaden mellan in- och utflyttning

Folkmängd år 2012-2019

År	Antal
2012	1 223
2013	1 244
2014	1 249
2015	1 230
2016	1 275
2017	1 285
2018	1 326
2019	1 345

Avser 31 dec respektive år

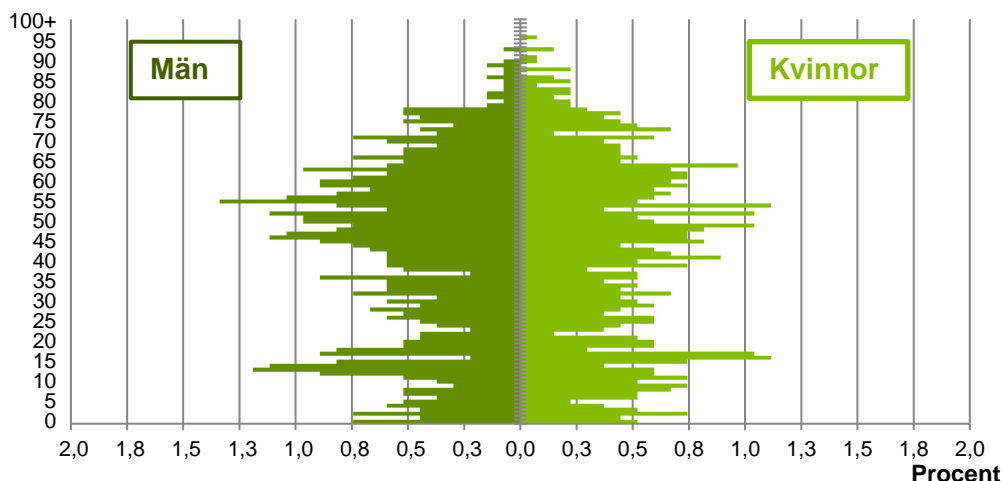
18
nyfödda år 2019

Antal arbetstillfällen
inom området år 2018

82

Befolkningens köns- och åldersfördelning 2019

Ålder



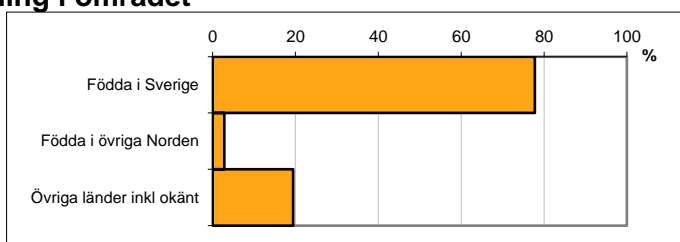
41,6
Medelåldern
år 2019

Avser 31 dec 2019

Registrerat födelseland för folkbokförd befolkning i området

Födelseland	Antal	Andel (%)
Födda i Sverige	1 046	77,8
Födda i övriga Norden	38	2,8
Övriga länder inkl okänt	261	19,4
Total	1 345	100

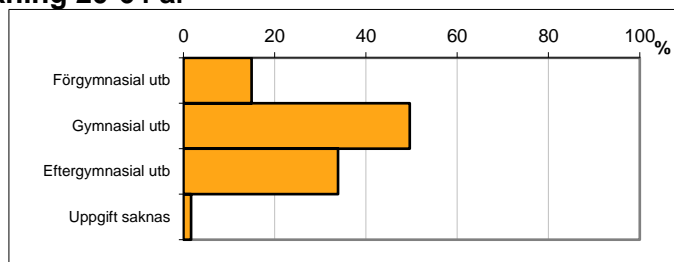
Avser 31 dec 2019



Högsta genomförda utbildningsnivån för befolkning 20-64 år

Högsta utbildning	Antal	Andel (%)
Förgymnasial utb	118	14,9
Gymnasial utb	392	49,6
Eftergymnasial utb	268	33,9
Uppgift saknas	13	1,6
Total	791	100

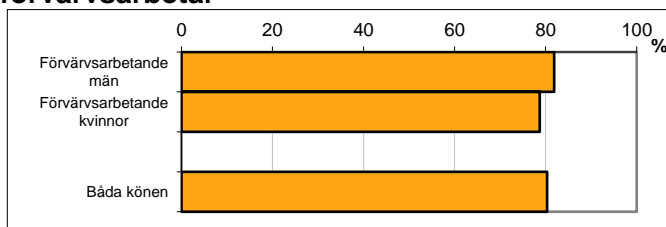
Avser 31 dec 2019



Antal och andel (%) av befolkning 20-64 år som förvärsarbetar

Sysselsättning	Antal	Andel (%)
Förvärsarbetande män	334	81,9
Förvärsarbetande kvinnor	299	78,7
Båda könen	633	80,3

Avser år 2018



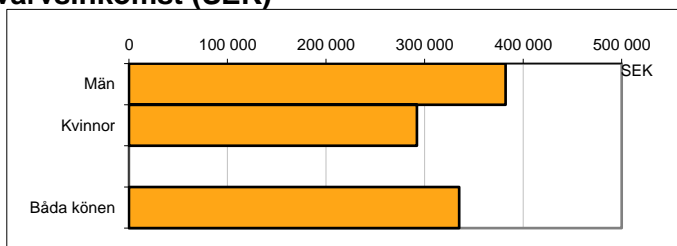
Befolkningen 20-64 år efter sammanräknad förvärsinkomst (SEK)

Kön	Antal	Median
Män	408	382 100
Kvinnor	380	292 300
Båda könen	788	335 200

Avser år 2018

Median för Norrköping, båda könen

Förvärsinkomst:



Summan av inkomst av tjänst och inkomst av näringsverksamhet. Den sammanräknade förvärsinkomsten består av de sammanlagda löpande skattepliktiga inkomsterna. I sammanräknad förvärsinkomst ingår inte inkomst av kapital.