

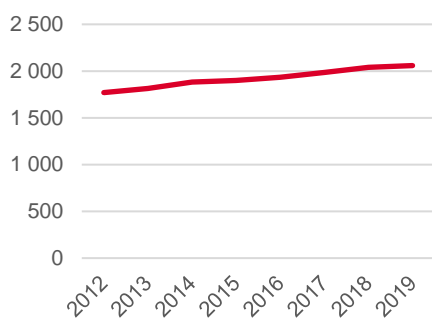
Områdeskod (NYKO) 189

Även kallad Åby/Jursla landsbygd

Antal boende i området 2019

2 059 personer

Befolkningsutveckling 2012-2019



Karta från Norrköpings kommun



Befolkning efter ålder och kön 2019

Ålder	Män	Kvinnor	Totalt	Andel (%)
0 år - 5 år	69	69	138	6,7
6 år - 15 år	120	134	254	12,3
16 år - 19 år	47	33	80	3,9
20 år - 24 år	38	35	73	3,5
25 år - 34 år	111	118	229	11,1
35 år - 54 år	329	287	616	29,9
55 år - 64 år	166	152	318	15,4
65 år - 79 år	171	130	301	14,6
80 år och äldre	31	19	50	2,4
Total folkmängd	1 082	977	2 059	100

Avser 31 dec 2019

Folkmängd år 2012-2019

År	Antal
2012	1 770
2013	1 813
2014	1 884
2015	1 899
2016	1 934
2017	1 986
2018	2 039
2019	2 059

Avser 31 dec respektive år

Antal hushåll i området

därav med hemmaboende barn

830 stycken

39,0 %

Antal flyttningar till och från området år 2019

Till/Från	In	Ut	Netto
Övriga områden inom Norrköping	152	125	27
Övriga Sverige
Utlandet
Summa	192	181	11

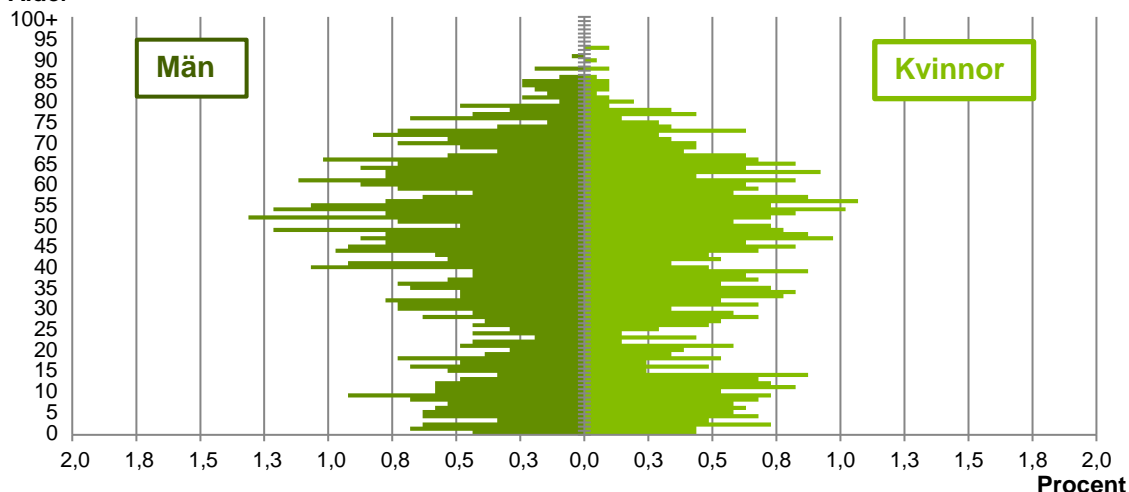
Not: Netto är skillnaden mellan in- och utflyttning

17
nyfödda år 2019Antal arbetstillfällen
inom området år 2018

1 456

Befolkningens köns- och åldersfördelning 2019

Ålder



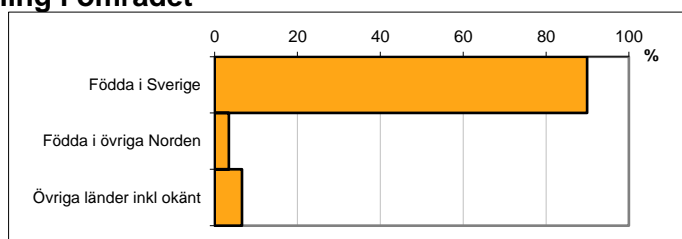
41,9
Medelåldern
år 2019

Avser 31 dec 2019

Registrerat födelseland för folkbokförd befolkning i området

Födelseland	Antal	Andel (%)
Födda i Sverige	1 852	89,9
Födda i övriga Norden	71	3,4
Övriga länder inkl okänt	136	6,6
Total	2 059	100

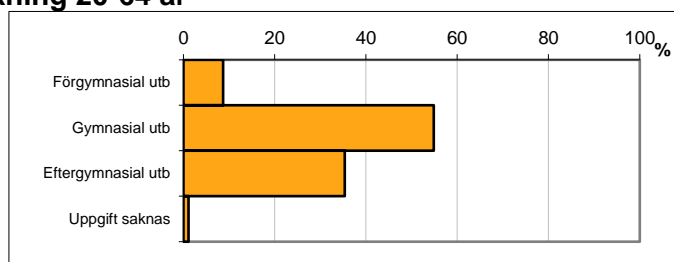
Avser 31 dec 2019



Högsta genomförda utbildningsnivån för befolkning 20-64 år

Högsta utbildning	Antal	Andel (%)
Förgymnasial utb	107	8,7
Gymnasial utb	678	54,9
Eftergymnasial utb	437	35,4
Uppgift saknas	14	1,1
Total	1 236	100

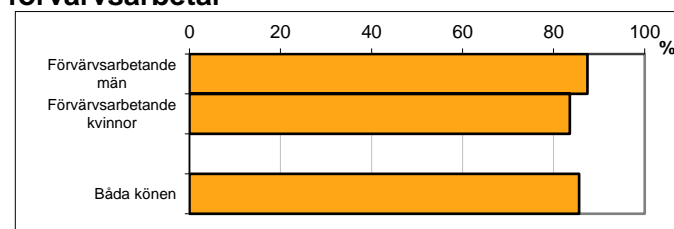
Avser 31 dec 2019



Antal och andel (%) av befolkning 20-64 år som förvärsarbetar

Sysselsättning	Antal	Andel (%)
Förvärsarbetande män	557	87,4
Förvärsarbetande kvinnor	493	83,6
Båda könen	1 050	85,6

Avser år 2018



Befolkningen 20-64 år efter sammanräknad förvärsinkomst (SEK)

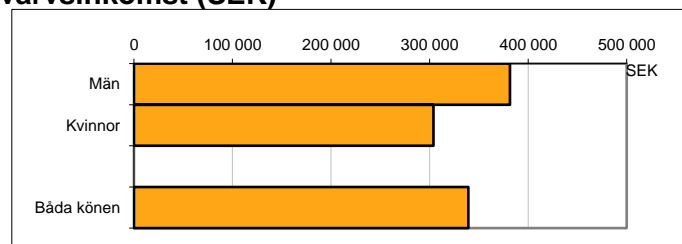
Kön	Antal	Median
Män	637	381 700
Kvinnor	590	304 000
Båda könen	1 227	339 400

Avser år 2018

Median för Norrköping, båda könen

311 500

Förvärsinkomst:



Summan av inkomst av tjänst och inkomst av näringsverksamhet. Den sammanräknade förvärsinkomsten består av de sammanlagda löpande skattepliktiga inkomsterna. I sammanräknad förvärsinkomst ingår inte inkomst av kapital.