



Antal boende i området 2019  
**11 personer**

Karta från Norrköpings kommun

**Befolkning efter ålder och kön 2019**

Ålder	Män	Kvinnor	Totalt	Andel (%)
0 år - 5 år	...	...	...	...
6 år - 15 år	...	...	...	...
16 år - 19 år	...	...	...	...
20 år - 24 år	...	...	...	...
25 år - 34 år	...	...	...	...
35 år - 54 år	...	...	...	...
55 år - 64 år	...	...	...	...
65 år - 79 år	...	...	...	...
80 år och äldre	...	...	...	...
Total folkmängd	...	...	11	100

Avser 31 dec 2019

Antal hushåll i området **10 stycken**  
därav med hemmaboende barn ... %

**Antal flyttningar till och från området år 2019**

Till/Från	In	Ut	Netto
Övriga områden inom Norrköping	...	...	...
Övriga Sverige	...	...	...
Utlandet	...	...	...
Summa	...	...	...

Not: Netto är skillnaden mellan in- och utflyttning

**Folkmängd 2012-2019**

År	Antal
2012	9
2013	10
2014	9
2015	16
2016	12
2017	10
2018	8
2019	11

Avser 31 dec respektive år

...  
nyfödda år 2019

Antal arbetstillfällen  
inom området år 2018  
**2 817**

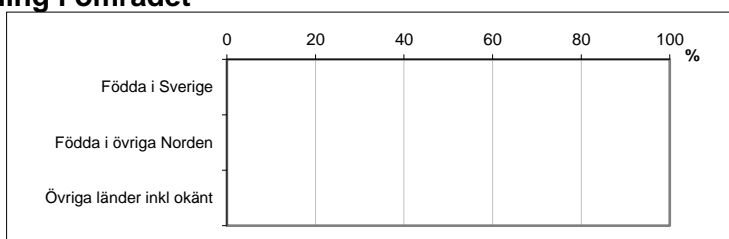
Befolkningspyramid kan inte visas på grund av att det bor få personer i området.

**43,0**  
Medelåldern  
år 2019

### Registrerat födelseland för folkbokförd befolkning i området

Födelseland	Antal	Andel (%)
Födda i Sverige	...	...
Födda i övriga Norden	...	...
Övriga länder inkl okänt	...	...
<b>Total</b>	<b>11</b>	<b>100</b>

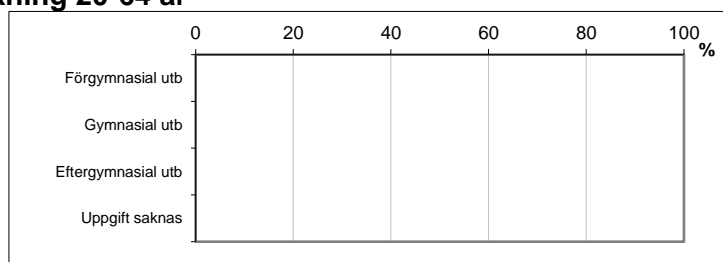
Avser 31 dec 2019



### Högsta genomförda utbildningsnivån för befolkning 20-64 år

Högsta utbildning	Antal	Andel (%)
Förgymnasial utb	...	...
Gymnasial utb	...	...
Eftergymnasial utb	...	...
Uppgift saknas	...	...
<b>Total</b>	<b>9</b>	<b>100</b>

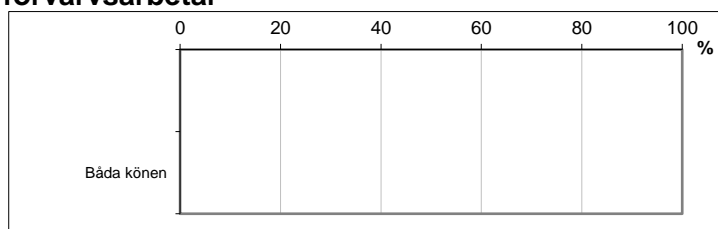
Avser 31 dec 2019



### Antal och andel (%) av befolkning 20-64 år som förvärvsarbetar

Sysselsättning	Antal	Andel (%)
Förvärvsarbetande män	...	...
Förvärvsarbetande kvinnor	...	...
<b>Båda könen</b>	<b>...</b>	<b>...</b>

Avser år 2018




### Befolkningen 20-64 år efter sammanräknad förvärvsinkomst (SEK)

Kön	Antal	Median
Män	...	...
Kvinnor	...	...
<b>Båda könen</b>	<b>...</b>	<b>...</b>

Avser år 2018

<b>Medel för Norrköping, båda könen</b>	<b>311 500</b>
---	----------------

Förvärvsinkomst:



Summan av inkomst av tjänst och inkomst av näringsverksamhet. Den sammanräknade förvärvsinkomsten består av de sammanlagda löpande skattepliktiga inkomsterna. I sammanräknad förvärvsinkomst ingår inte inkomst av kapital.