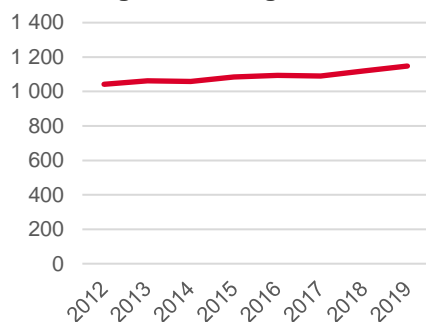


Antal boende i området 2019

1 148 personer

Befolkningsutveckling 2012-2019



Karta från Norrköpings kommun



Befolkning efter ålder och kön 2019

Ålder	Män	Kvinnor	Totalt	Andel (%)
0 år - 5 år	46	41	87	7,6
6 år - 15 år	88	93	181	15,8
16 år - 19 år	34	24	58	5,1
20 år - 24 år	27	19	46	4,0
25 år - 34 år	51	57	108	9,4
35 år - 54 år	187	181	368	32,1
55 år - 64 år	73	57	130	11,3
65 år - 79 år	78	71	149	13,0
80 år och äldre	15	6	21	1,8
Total folkmängd	599	549	1 148	100

Avser 31 dec 2019

Antal hushåll i området

431 stycken

därav med hemmaboende barn

46,6 %

Antal flyttningar till och från området år 2019

Till/Från	In	Ut	Netto
Övriga områden inom Norrköping	96	84	12
Övriga Sverige	28	22	6
Utlandet	5	0	5
Summa	129	106	23

Not: Netto är skillnaden mellan in- och utflyttning

Folkmängd år 2012-2019

År	Antal
2012	1 042
2013	1 062
2014	1 059
2015	1 085
2016	1 093
2017	1 090
2018	1 119
2019	1 148

Avser 31 dec respektive år

10

nyfödda år 2019

Antal arbetstillfällen
inom området år 2018

614

Befolkningens köns- och åldersfördelning 2019**Ålder**

100 år och äldre

95-99 år

90-94 år

85-89 år

80-84 år

75-79 år

70-74 år

65-69 år

60-64 år

55-59 år

50-54 år

45-49 år

40-44 år

35-39 år

30-34 år

25-29 år

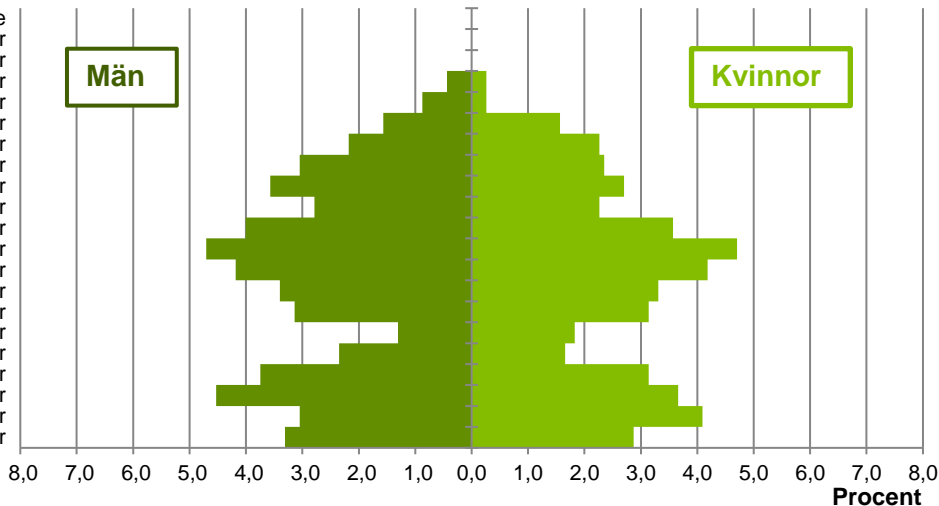
20-24 år

15-19 år

10-14 år

5-9 år

0-4 år



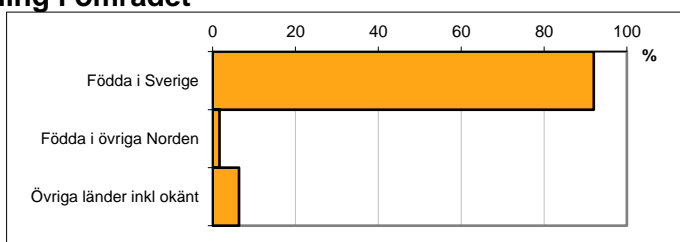
38,9
Medelåldern
år 2019

Avser 31 dec 2019

Registrerat födelseland för folkbokförd befolkning i området

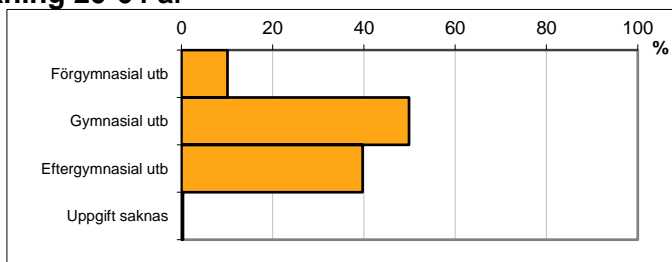
Födelseland	Antal	Andel (%)
Födda i Sverige	1 056	92,0
Födda i övriga Norden	19	1,7
Övriga länder inkl okänt	73	6,4
Total	1 148	100

Avser 31 dec 2019

**Högsta genomförda utbildningsnivån för befolkning 20-64 år**

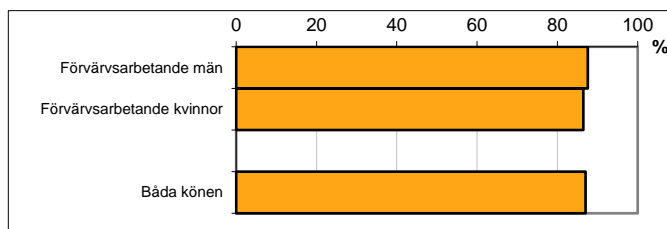
Högsta utbildning	Antal	Andel (%)
Förgymnasial utb	66	10,1
Gymnasial utb	325	49,8
Eftergymnasial utb	259	39,7
Uppgift saknas	2	0,3
Total	652	100

Avser 31 dec 2019

**Antal och andel (%) av befolkning 20-64 år som förvärsarbetar**

Sysselsättning	Antal	Andel (%)
Förvärsarbetande män	296	87,6
Förvärsarbetande kvinnor	262	86,5
Båda könen	558	87,1

Avser år 2018

**Befolkningen 20-64 år efter sammanräknad förvärsinkomst (SEK)**


Kön	Antal	Median
Män	338	422 800
Kvinnor	303	345 600
Båda könen	641	386 300

Avser år 2018

Median för Norrköping, båda könen

311 500

Förvärsinkomst:



Summan av inkomst av tjänst och inkomst av näringsverksamhet. Den sammanräknade förvärsinkomsten består av de sammanlagda löpande skattepliktiga inkomsterna. I sammanräknad förvärsinkomst ingår inte inkomst av kapital.