



Karta från Norrköpings kommun

Antal boende i området 2019 **229 personer**

### Befolkning efter ålder och kön 2019

Ålder	Män	Kvinnor	Totalt	Andel (%)
0 år - 5 år	...	...	7	3,1
6 år - 15 år	10	20	30	13,1
16 år - 19 år	9	8	17	7,4
20 år - 24 år	...	...	5	2,2
25 år - 34 år	9	7	16	7,0
35 år - 54 år	33	26	59	25,8
55 år - 64 år	20	15	35	15,3
65 år - 79 år	28	25	53	23,1
80 år och äldre	4	3	7	3,1
Total folkmängd	121	108	229	100

Avser 31 dec 2019

### Folkmängd 2012-2019

År	Antal
2012	234
2013	250
2014	253
2015	236
2016	242
2017	234
2018	234
2019	229

Avser 31 dec respektive år

Antal hushåll i området **99 stycken**

därav med hemmaboende barn

29,3 %

...  
nyfödda år 2019

### Antal flyttningar till och från området år 2019

Till/Från	In	Ut	Netto
Övriga områden inom Norrköping	6	8	-2
Övriga Sverige	...	...	...
Utlandet	...	...	...
Summa	13	16	-3

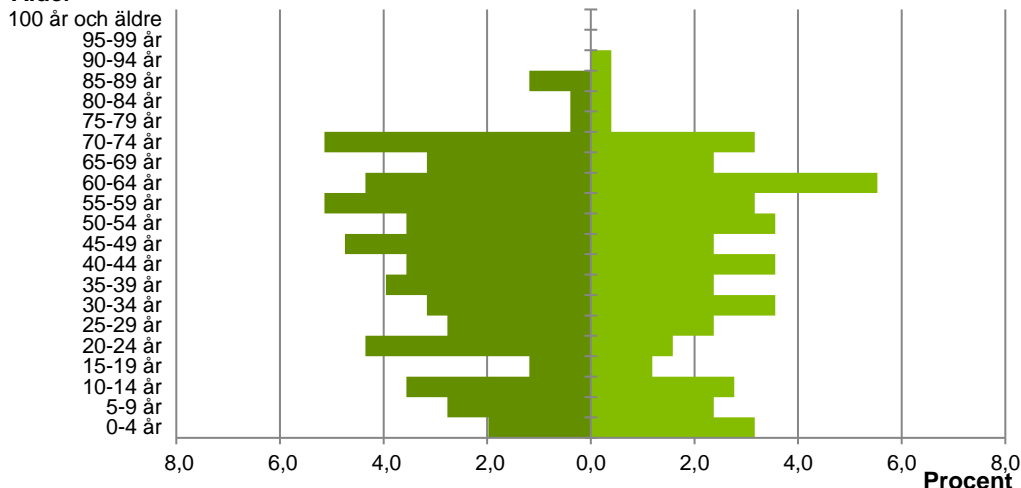
Not: Netto är skillnaden mellan in- och utflyttning

Antal arbetstillfällen  
inom området år 2018

**26**

## Befolkningens köns- och åldersfördelning 2019

## Ålder



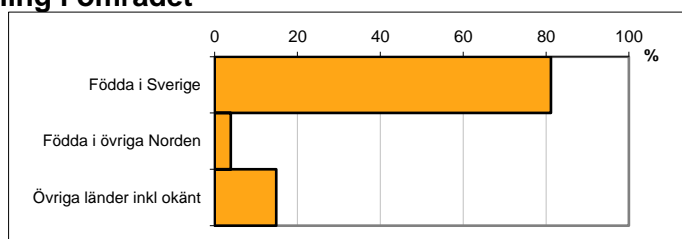
**45,7**  
Medelåldern  
år 2019

Avser 31 dec 2019

## Registrerat födelseland för folkbokförd befolkning i området

Födelseland	Antal	Andel (%)
Födda i Sverige	186	81,2
Födda i övriga Norden	9	3,9
Övriga länder inkl okänt	34	14,8
Total	229	100

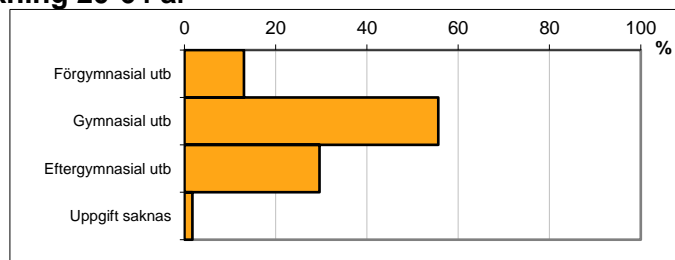
Avser 31 dec 2019



## Högsta genomförda utbildningsnivån för befolkning 20-64 år

Högsta utbildning	Antal	Andel (%)
Förgymnasial utb	15	13,0
Gymnasial utb	64	55,7
Eftergymnasial utb	34	29,6
Uppgift saknas	2	1,7
Total	115	100

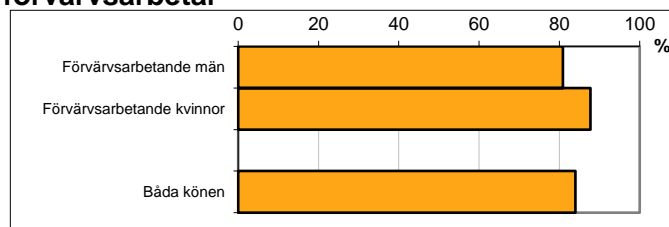
Avser 31 dec 2019



## Antal och andel (%) av befolkning 20-64 år som förvärsarbetar

Sysselsättning	Antal	Andel (%)
Förvärsarbetande män	55	80,9
Förvärsarbetande kvinnor	50	87,7
Båda könen	105	84,0

Avser år 2018



## Befolkningen 20-64 år efter sammanräknad förvärsinkomst (SEK)

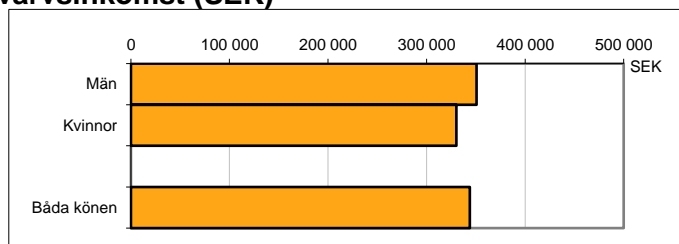
Kön	Antal	Median
Män	68	350 600
Kvinnor	57	330 200
Båda könen	125	344 000

Avser år 2018

Median för Norrköping, båda könen

311 500

Förvärsinkomst:



Summan av inkomst av tjänst och inkomst av näringsverksamhet. Den sammanräknade förvärsinkomsten består av de sammanlagda löpande skattepliktiga inkomsterna. I sammanräknad förvärsinkomst ingår inte inkomst av kapital.