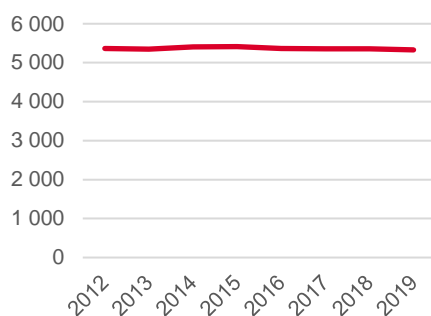


Områdeskod (NYKO) 121

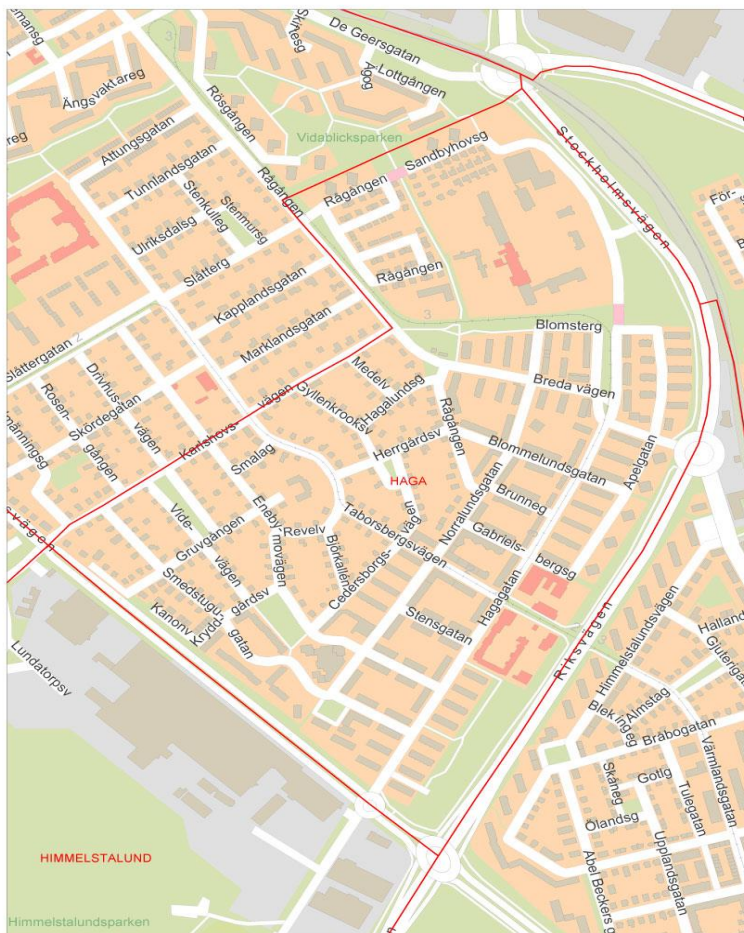
## Antal boende i området 2019

**5 329 personer**

## Befolkningsutveckling 2012-2019



Karta från Norrköpings kommun



## Befolkning efter ålder och kön 2019

Ålder	Män	Kvinnor	Totalt	Andel (%)
0 år - 5 år	129	156	285	5,3
6 år - 15 år	219	223	442	8,3
16 år - 19 år	89	91	180	3,4
20 år - 24 år	275	242	517	9,7
25 år - 34 år	620	481	1 101	20,7
35 år - 54 år	644	583	1 227	23,0
55 år - 64 år	301	281	582	10,9
65 år - 79 år	351	377	728	13,7
80 år och äldre	100	167	267	5,0
Total folkmängd	2 728	2 601	5 329	100

Avser 31 dec 2019

## Folkmängd år 2012-2019

År	Antal
2012	5 367
2013	5 351
2014	5 407
2015	5 413
2016	5 362
2017	5 355
2018	5 353
2019	5 329

Avser 31 dec respektive år

## Antal hushåll i området

**3 043 stycken**

därav med hemmaboende barn

21,0 %

## Antal flyttningar till och från området år 2019

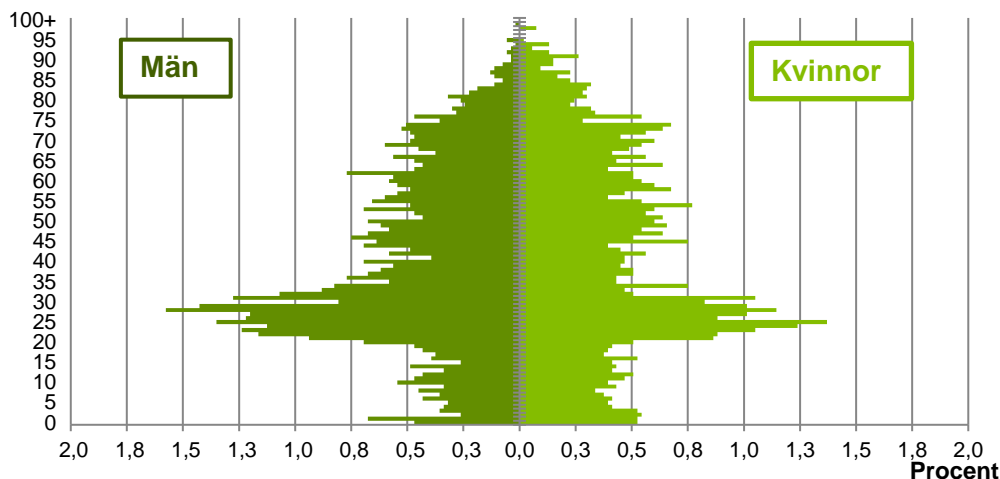
Till/Från	In	Ut	Netto
Övriga områden inom Norrköping	590	645	-55
Övriga Sverige	246	248	-2
Utlandet	46	21	25
Summa	882	914	-32

Not: Netto är skillnaden mellan in- och utflyttning

**59**  
nyfödda år 2019Antal arbetstillfällen  
inom området år 2018**779**

## Befolkningens köns- och åldersfördelning 2019

Ålder



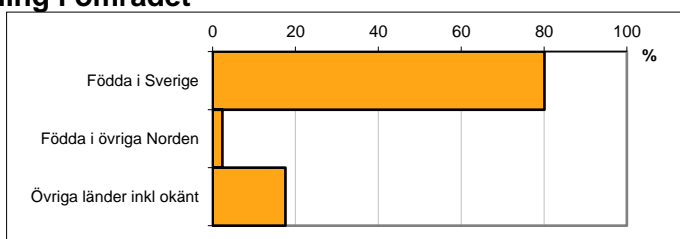
**41,1**  
Medelåldern  
år 2019

Avser 31 dec 2019

## Registrerat födelseland för folkbokförd befolkning i området

Födelseland	Antal	Andel (%)
Födda i Sverige	4 269	80,1
Födda i övriga Norden	125	2,3
Övriga länder inkl okänt	935	17,5
Total	5 329	100

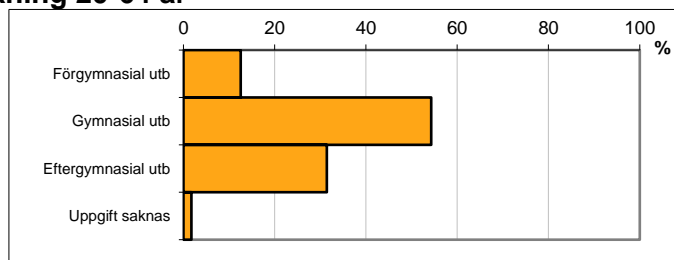
Avser 31 dec 2019



## Högsta genomförda utbildningsnivån för befolkning 20-64 år

Högsta utbildning	Antal	Andel (%)
Förgymnasial utb	431	12,6
Gymnasial utb	1 860	54,3
Eftergymnasial utb	1 077	31,4
Uppgift saknas	59	1,7
Total	3 427	100

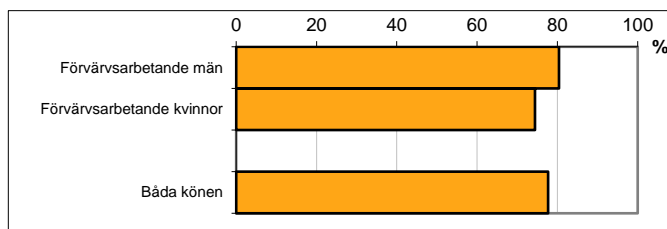
Avser 31 dec 2019



## Antal och andel (%) av befolkning 20-64 år som förvärsarbetar

Sysselsättning	Antal	Andel (%)
Förvärsarbetande män	1 496	80,4
Förvärsarbetande kvinnor	1 197	74,4
Båda könen	2 693	77,7

Avser år 2018



## Befolkningen 20-64 år efter sammanräknad förvärsinkomst (SEK)

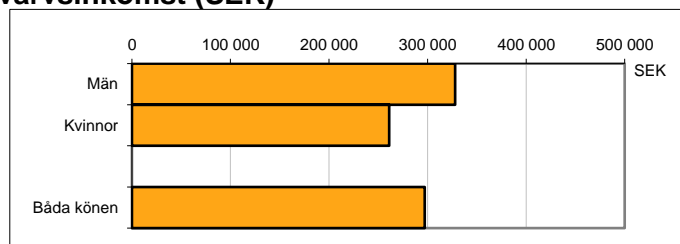
Kön	Antal	Median
Män	1 860	328 100
Kvinnor	1 608	261 100
Båda könen	3 468	297 000

Avser år 2018

Medel för Norrköping, båda könen

311 500

Förvärsinkomst:



Summan av inkomst av tjänst och inkomst av näringsverksamhet. Den sammanräknade förvärsinkomsten består av de sammanlagda löpande skattepliktiga inkomsterna. I sammanräknad förvärsinkomst ingår inte inkomst av kapital.