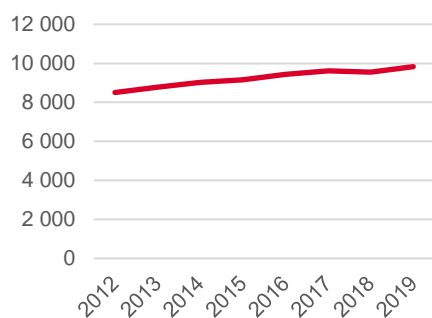


Antal boende i området 2019  
**9 830 personer**

**Befolkningsutveckling 2012-2019**



Karta från Norrköpings kommun



**Befolkning efter ålder och kön 2019**

Ålder	Män	Kvinnor	Totalt	Andel (%)
0 år - 5 år	477	429	906	9,2
6 år - 15 år	766	676	1 442	14,7
16 år - 19 år	282	230	512	5,2
20 år - 24 år	379	349	728	7,4
25 år - 34 år	787	644	1 431	14,6
35 år - 54 år	1 225	1 132	2 357	24,0
55 år - 64 år	510	471	981	10,0
65 år - 79 år	475	536	1 011	10,3
80 år och äldre	149	313	462	4,7
Total folkmängd	5 050	4 780	9 830	100

Avser 31 dec 2019

**Folkmängd år 2012-2019**

År	Antal
2012	8 505
2013	8 783
2014	9 017
2015	9 152
2016	9 435
2017	9 619
2018	9 546
2019	9 830

Avser 31 dec respektive år

**Antal hushåll i området**

**4 114 stycken**

därav med hemmaboende barn

37,1 %

**134**  
nyfödda år 2019

**Antal flyttningar till och från området år 2019**

Till/Från	In	Ut	Netto
Övriga områden inom Norrköping	1 019	1 055	-36
Övriga Sverige	549	359	190
Utlandet	151	50	101
Summa	1 719	1 464	255

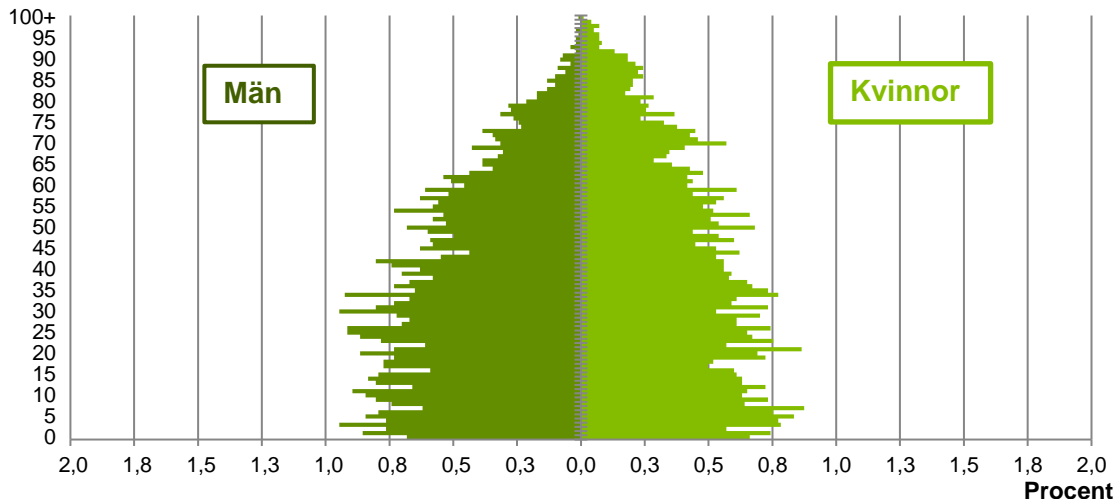
Not: Netto är skillnaden mellan in- och utflyttning

Antal arbetstillfällen  
inom området år 2018

**1 525**

## Befolkningens köns- och åldersfördelning 2019

## Ålder



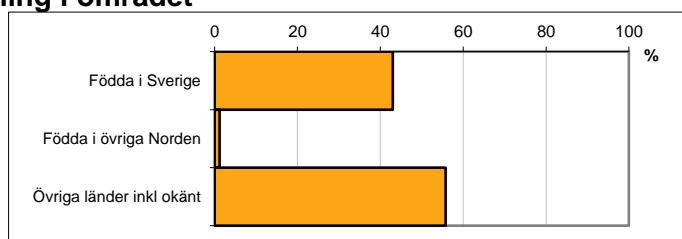
**37,0**  
Medelåldern  
år 2019

Avser 31 dec 2019

## Registrerat födelseland för folkbokförd befolkning i området

Födelseland	Antal	Andel (%)
Födda i Sverige	4 229	43,0
Födda i övriga Norden	120	1,2
Övriga länder inkl okänt	5 481	55,8
Total	9 830	100

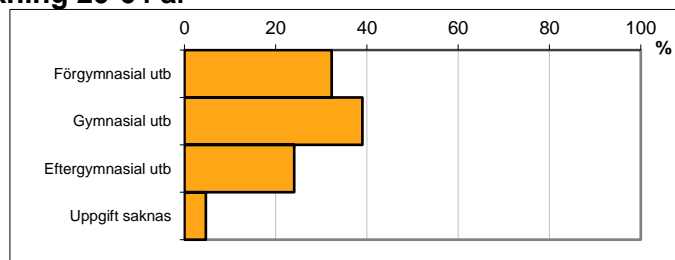
Avser 31 dec 2019



## Högsta genomförda utbildningsnivån för befolkning 20-64 år

Högsta utbildning	Antal	Andel (%)
Förgymnasial utb	1 774	32,3
Gymnasial utb	2 143	39,0
Eftergymnasial utb	1 324	24,1
Uppgift saknas	256	4,7
Total	5 497	100

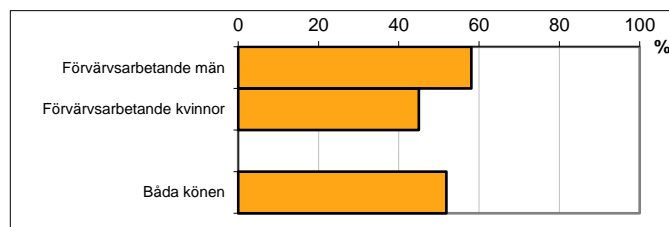
Avser 31 dec 2019



## Antal och andel (%) av befolkning 20-64 år som förvärvsarbetar

Sysselsättning	Antal	Andel (%)
Förvärvsarbetande män	1 620	58,0
Förvärvsarbetande kvinnor	1 126	45,0
Båda könen	2 746	51,9

Avser år 2018



## Befolkningen 20-64 år efter sammanräknad förvärvsinkomst (SEK)

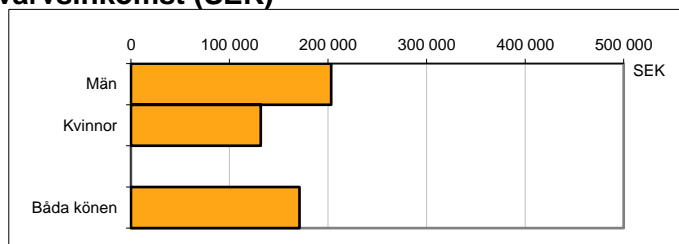
Kön	Antal	Median
Män	2 791	203 300
Kvinnor	2 503	131 700
Båda könen	5 294	171 000

Avser år 2018

Median för Norrköping, båda könen

311 500

Förvärvsinkomst:



Summan av inkomst av tjänst och inkomst av näringsverksamhet. Den sammanräknade förvärvsinkomsten består av de sammanlagda löpande skattepliktiga inkomsterna. I sammanräknad förvärvsinkomst ingår inte inkomst av kapital.