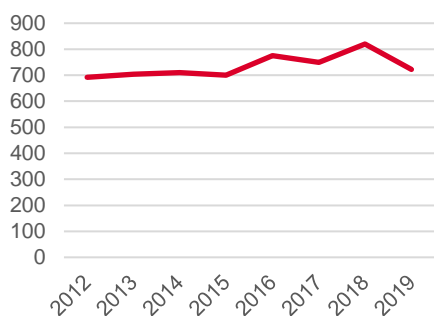


Antal boende i området 2019
723 personer

Befolkningsutveckling 2012-2019



Karta från Norrköpings kommun



Befolkning efter ålder och kön 2019

Ålder	Män	Kvinnor	Totalt	Andel (%)
0 år - 5 år	21	16	37	5,1
6 år - 15 år	57	49	106	14,7
16 år - 19 år	27	22	49	6,8
20 år - 24 år	23	15	38	5,3
25 år - 34 år	20	18	38	5,3
35 år - 54 år	118	115	233	32,2
55 år - 64 år	58	38	96	13,3
65 år - 79 år	54	49	103	14,2
80 år och äldre	12	11	23	3,2
Total folkmängd	390	333	723	100

Avser 31 dec 2019

Folkmängd 2012-2019

År	Antal
2012	692
2013	704
2014	710
2015	700
2016	775
2017	749
2018	820
2019	723

Avser 31 dec respektive år

Antal hushåll i området

därav med hemmaboende barn

279 stycken

41,2 %

...
nyfödda år 2019

Antal flyttningar till och från området år 2019

Till/Från	In	Ut	Netto
Övriga områden inom Norrköping	53	59	-6
Övriga Sverige	17	21	-4
Utlandet	4	11	14
Summa	74	91	-17

Not: Netto är skillnaden mellan in- och utflyttning

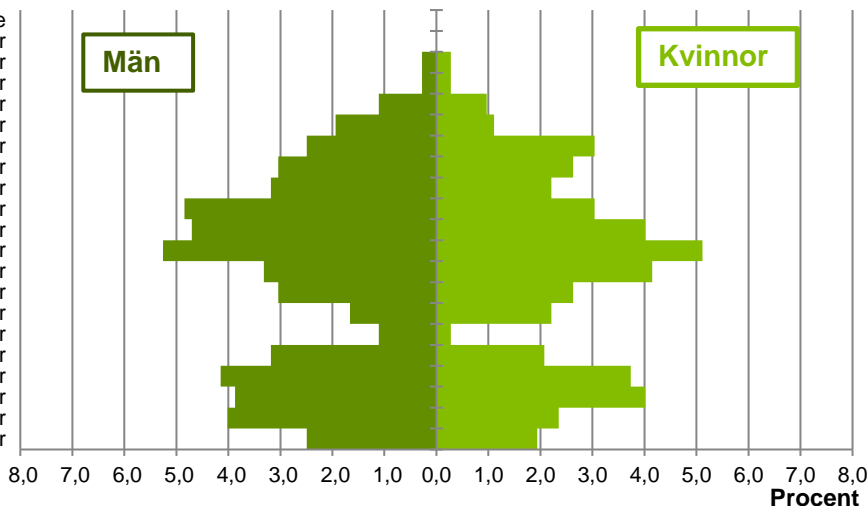
Antal arbetstillfällen
inom området år 2018

581

Befolkningens köns- och åldersfördelning 2019

Ålder

100 år och äldre
95-99 år
90-94 år
85-89 år
80-84 år
75-79 år
70-74 år
65-69 år
60-64 år
55-59 år
50-54 år
45-49 år
40-44 år
35-39 år
30-34 år
25-29 år
20-24 år
15-19 år
10-14 år
5-9 år
0-4 år



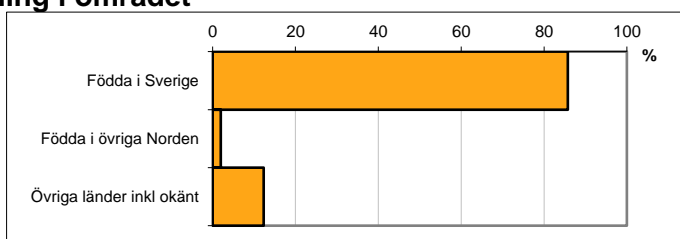
41,4
Medelåldern
år 2019

Avser 31 dec 2019

Registrerat födelseland för folkbokförd befolkning i området

Födelseland	Antal	Andel (%)
Födda i Sverige	620	85,8
Födda i övriga Norden	14	1,9
Övriga länder inkl okänt	89	12,3
Total	723	100

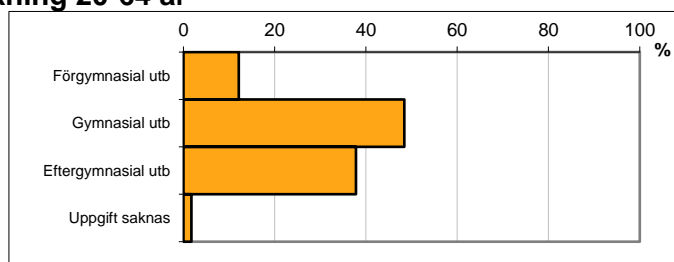
Avser 31 dec 2019



Högsta genomförda utbildningsnivån för befolkning 20-64 år

Högsta utbildning	Antal	Andel (%)
Förgymnasial utb	49	12,1
Gymnasial utb	196	48,4
Eftergymnasial utb	153	37,8
Uppgift saknas	7	1,7
Total	405	100

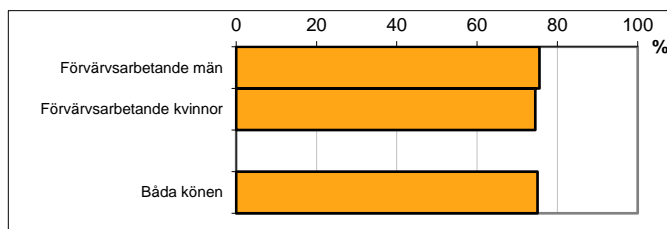
Avser 31 dec 2019



Antal och andel (%) av befolkning 20-64 år som förvärsarbetar

Sysselsättning	Antal	Andel (%)
Förvärsarbetande män	179	75,5
Förvärsarbetande kvinnor	158	74,5
Båda könen	337	75,1

Avser år 2018



Befolkningen 20-64 år efter sammanräknad förvärsinkomst (SEK)

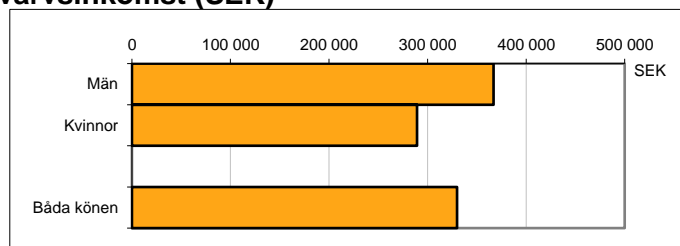
Kön	Antal	Median
Män	237	366 800
Kvinnor	212	289 400
Båda könen	449	329 900

Avser år 2018

Medel för Norrköping, båda könen

311 500

Förvärsinkomst:



Summan av inkomst av tjänst och inkomst av näringsverksamhet. Den sammanräknade förvärsinkomsten består av de sammanlagda löpande skattepliktiga inkomsterna. I sammanräknad förvärsinkomst ingår inte inkomst av kapital.