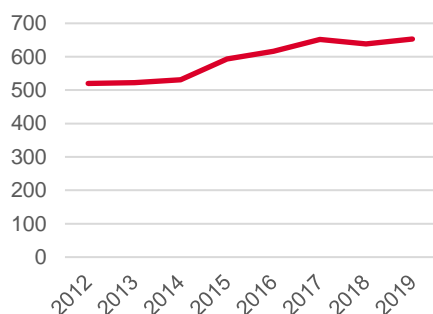


Antal boende i området 2019

653 personer

Befolkningsutveckling 2012-2019



Karta från Norrköpings kommun



Befolkning efter ålder och kön 2019

Ålder	Män	Kvinnor	Totalt	Andel (%)
0 år - 5 år	15	20	35	5,4
6 år - 15 år	34	40	74	11,3
16 år - 19 år	15	10	25	3,8
20 år - 24 år	17	13	30	4,6
25 år - 34 år	38	32	70	10,7
35 år - 54 år	96	94	190	29,1
55 år - 64 år	51	47	98	15,0
65 år - 79 år	65	47	112	17,2
80 år och äldre	7	12	19	2,9
Total folkmängd	338	315	653	100

Avser 31 dec 2019

Folkmängd 2012-2019

År	Antal
2012	520
2013	522
2014	531
2015	593
2016	616
2017	652
2018	638
2019	653

Avser 31 dec respektive år

Antal hushåll i området

därav med hemmaboende barn

264 stycken

36,0 %

8

nyfödda år 2019

Antal flyttningar till och från området år 2019

Till/Från	In	Ut	Netto
Övriga områden inom Norrköping	45	34	11
Övriga Sverige	12	14	-2
Utlandet	0	0	0
Summa	57	48	9

Not: Netto är skillnaden mellan in- och utflyttning

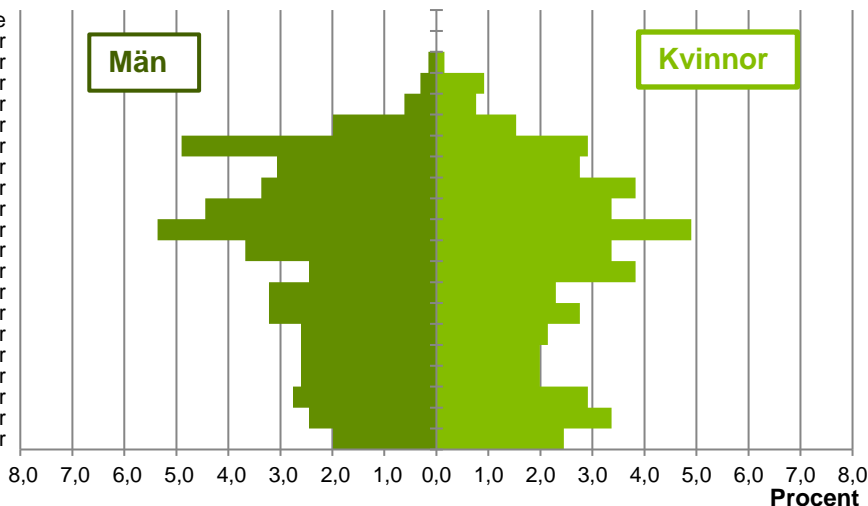
Antal arbetstillfällen
inom området år 2018

107

Befolkningens köns- och åldersfördelning 2019

Ålder

100 år och äldre
95-99 år
90-94 år
85-89 år
80-84 år
75-79 år
70-74 år
65-69 år
60-64 år
55-59 år
50-54 år
45-49 år
40-44 år
35-39 år
30-34 år
25-29 år
20-24 år
15-19 år
10-14 år
5-9 år
0-4 år



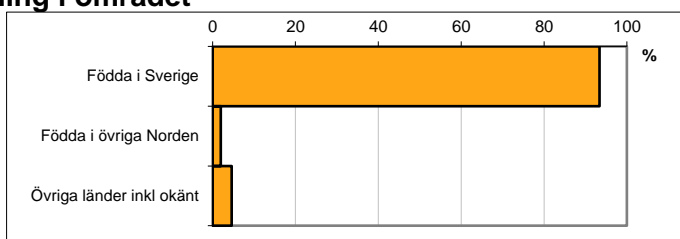
43,6
Medelåldern
år 2019

Avser 31 dec 2019

Registrerat födelseland för folkbokförd befolkning i området

Födelseland	Antal	Andel (%)
Födda i Sverige	610	93,4
Födda i övriga Norden	13	2,0
Övriga länder inkl okänt	30	4,6
Total	653	100

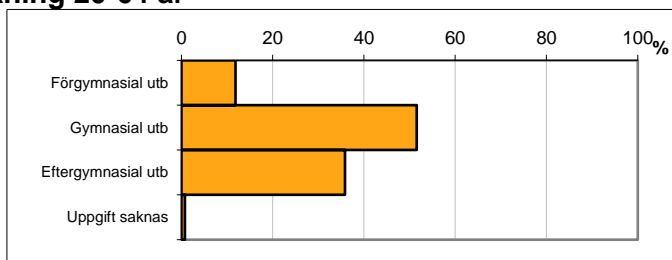
Avser 31 dec 2019



Högsta genomförda utbildningsnivån för befolkning 20-64 år

Högsta utbildning	Antal	Andel (%)
Förgymnasial utb	46	11,9
Gymnasial utb	200	51,5
Eftergymnasial utb	139	35,8
Uppgift saknas	3	0,8
Total	388	100

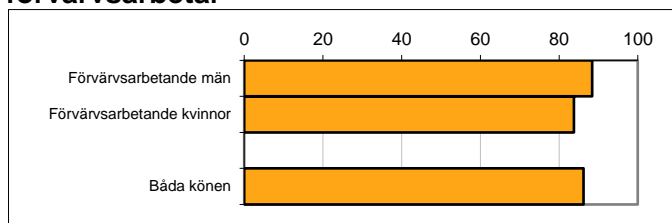
Avser 31 dec 2019



Antal och andel (%) av befolkning 20-64 år som förvärsarbetar

Sysselsättning	Antal	Andel (%)
Förvärsarbetande män	176	88,4
Förvärsarbetande kvinnor	150	83,8
Båda könen	326	86,2

Avser år 2018



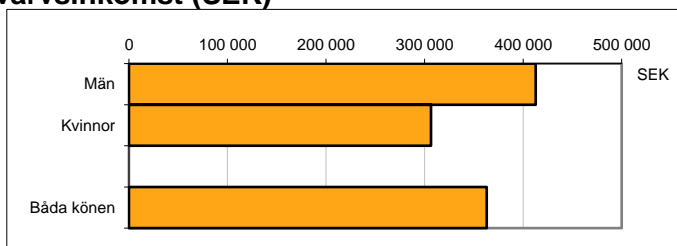
Befolkningen 20-64 år efter sammanräknad förvärsinkomst (SEK)

Kön	Antal	Median
Män	199	412 700
Kvinnor	179	306 600
Båda könen	378	363 100

Avser år 2018

Median för Norrköping, båda könen

Förvärsinkomst:



Summan av inkomst av tjänst och inkomst av näringsverksamhet. Den sammanräknade förvärsinkomsten består av de sammanlagda löpande skattepliktiga inkomsterna. I sammanräknad förvärsinkomst ingår inte inkomst av kapital.